



MUNICIPIO DE CUAUTLANCINGO, PUEBLA

ADMON 2018-2021

CLAVE 08/04

**CUENTA PÚBLICA MUNICIPAL
CONSOLIDADA**

2020

**H. AYUNTAMIENTO DE
CUAUTLANCINGO**

THE
UNIVERSITY OF
TORONTO
LIBRARY



Text
Sim
9

ESSE
G
PAGE
124

ACTA DE CABILDO

En el Municipio de Cuautlancingo, Puebla; siendo las nueve horas del día dieciocho de enero de dos mil veintiuno, se encuentran reunidos los integrantes del H. Ayuntamiento del municipio de Cuautlancingo en el salón de cabildos, recinto oficial constituido para tal efecto en este municipio ubicado en la esquina que forman la Avenida Camino Nacional y Avenida México-Puebla s/n; con el propósito de desarrollar la SESIÓN EXTRACORDINARIA DE CABILDO del H. Ayuntamiento de Cuautlancingo, Puebla, teniendo como fundamento artículos 70, 73 y 76, relativos y aplicables de la ley Orgánica Municipal vigente para el Estado de Puebla, sometiéndose a consideración el siguiente:

ORDEN DEL DIA

- 1.- Pase de lista y declaración de la existencia de quorum legal.
2.- Lectura y en su caso aprobación de la orden del día.
3.- Análisis, discusión y en su caso aprobación de los estados financieros armonizados en los que constan los ingresos y egresos correspondientes al mes de diciembre del 2020.
A) Aprobación de los gastos realizados, amparados con la documentación comprobatoria y justificativa que lo comprueba, a partir del fondo de donde fue pagado, y el concepto por el que fue generado, con fundamento en los artículos 91 fracción XLIX y 150 de la Ley Orgánica Municipal, así como de las modificaciones presupuestales, ajustes y reclasificaciones correspondiente al mes de diciembre del 2020.
B) Aprobación de la cédula de impuesto predial y derechos de suministro de agua, derechos por registro civil, corte de caja y flujos de egresos correspondientes al mes de diciembre del 2020.
C) Formatos de proyecciones de ingresos y egresos de la Ley de Disciplina Financiera correspondientes a 2021.
D) Formatos sobre estudios actuariales de la Ley de Disciplina Financiera correspondientes a 2021.
E) Formatos de resultados de ingresos y egresos de la Ley de Disciplina Financiera correspondientes a 2021.
F) Cuarto trimestre de los formatos trimestrales de la Ley de Disciplina Financiera (01 de octubre al 31 de diciembre de 2020)
4.-Con fundamento en el artículo 78, fracción XII de la Ley Orgánica Municipal para el Estado Libre y Soberano de Puebla, y el artículo 115 fracción IV de la Constitución Política de los Estados Unidos Mexicanos, se presentan para su aprobación, los estados financieros que conforman la cuenta pública que contiene los ingresos y los egresos recibidos y erogados en el ejercicio comprendido del 01 de enero al 31 de diciembre de 2020, así como los ajustes correspondientes al 31 de diciembre de 2020.
5.-Propuesta para su análisis, discusión y en su caso aprobación ampliar hasta el 31 de enero de 2021 el "PAGO PREDIAL ADELANTADO CORRESPONDIENTE AL EJERCICIO FISCAL 2021, CON UN DESCUENTO DEL 10% CON TARIFAS DEL AÑO 2020 Y CERO MULTAS Y RECARGOS".
6.- Propuesta con motivo de autorizar el apoyo para la colocación de drenaje sanitario en las calles de la Junta Auxiliar de San Lorenzo Almecatla, las cuales son; calle 5 de febrero con 230 metros y un costo de \$280,000.00, calle Emiliano Zapata con 350 metros y un costo de \$350,000.00 y la calle Aquiles Serdán con 180 metros y un costo de \$120,000.00, todas estas con un costo total de \$750,000.00.
7.- Propuesta y en su caso aprobación para autorizar la Construcción con adocreto en las privadas: Adolfo López Mateos (San Juan) entre calle San Juan y fondo de la misma, con un costo de \$166,872.39, y en la privada 16 de septiembre entre Calle16 de septiembre y fondo de la misma, con un costo de \$284,914.98, ambas privadas en la cabecera municipal.
8.- Propuesta en su análisis, discusión y en su caso aprobación para la autorización de adquirir 20 mil (veinte mil) despensas para el municipio de Cuautlancingo por el Programa COVID, esto debido al semáforo rojo en el que se encuentra el Estado.
9.- Cierre de sesión.

Se da inicio al desarrollo de la Sesión de Cabildo

PRIMER PUNTO. - Se procede a hacer el pase de lista correspondiente, resultando lo siguiente:

Table with 2 columns: Name and Status. Rows include: PRESIDENTA MUNICIPAL (MARÍA GUADALUPE DANIEL HERNÁNDEZ - PRESENTE), SÍNDICO (JOSE ANTONIO ALVAREZ AMADOR - PRESENTE), REGIDORES (ENRIQUE LOPEZ RUÍZ - AUSENTE).

Vertical column of signatures and stamps on the right side of the page, including a stamp for 'SECRETARIA GENERAL' and 'CUAUTLANSINGO, PUE'.

CLAUDIA RAMOS MARTÍNEZ	PRESENTE
JUVENTINO NICÓLAS PALETA TOTOLHUA	PRESENTE
PATRICIA MENDIETA RAMOS	PRESENTE
ROSA ISELA GEORGE RAMÍREZ	PRESENTE
ARIADNA ELIZABETH MELÉNDEZ SARMIENTO	PRESENTE
ALBERTO CANALES FLORES	PRESENTE
GABRIEL ESCALANTE ESCALANTE	PRESENTE
CATALINO HERNÁNDEZ CUAUTLE	PRESENTE
MARIAN JUÁREZ HERNÁNDEZ	PRESENTE
LUZ MARIA RAMÍREZ LUNA	PRESENTE
SECRETARIO GENERAL	
TEÓFILO REYES COTZOMI RAMÍREZ	PRESENTE

Del pase de lista se ha podido verificar y se constata la asistencia de doce regidores, el Síndico Municipal y el Secretario General, en tal virtud se declara la existencia de quórum legal para el desarrollo de la presente Sesión extraordinaria de Cabildo.-----

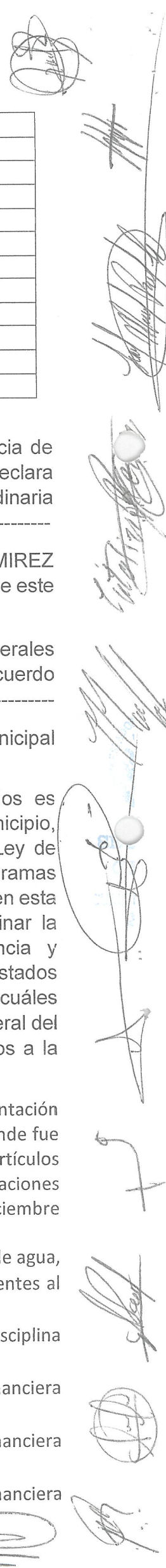
SEGUNDO PUNTO. - El Lic. TEÓFILO REYES COTZOMI RAMIREZ Secretaric General da lectura a la orden del día propuesto para el desarrollo de este CABILDO EXTRAORDINARIO.

Leído que fue el orden del día y con las adiciones de puntos generales propuestas, se somete a votación pidiendo levantar la mano quien esté de acuerdo con el mismo; y es aprobado por unanimidad de votos. -----

TERCER PUNTO. - En uso de la voz la C. Presidenta Municipal Constitucional MARÍA GUADALUPE DANIEL HERNÁNDEZ, manifiesta que:

La finalidad de presentar los Estados Financieros armonizados es proporcionar información puntual de la situación financiera que guarda el municipio, los resultados de la gestión, los flujos de efectivo en el ejercicio de la Ley de Ingresos y del Presupuesto de Egresos, aunado a ello el ejercicio de los programas presupuestarios que se ejercen o se ejercerán en el período que se informa, en esta razón es que los Estados Financieros constituyen la base para determinar la evaluación del desempeño, la Rendición de Cuentas, la Transparencia y Fiscalización en ejercicio de la Administración Municipal, es por ello que los estados financieros armonizados correspondientes al mes de diciembre del 2020. Los cuáles Serán explicados y desglosados por el tesorero municipal y el contador general del ayuntamiento hecho lo anterior serán votados en un solo punto y anexados a la presente acta.

- A) Aprobación de los gastos realizados, amparados con la documentación comprobatoria y justificativa que lo comprueba, a partir del fondo de donde fue pagado, y el concepto por el que fue generado, con fundamento en los artículos 91 fracción XLIX y 150 de la Ley Orgánica Municipal, así como de las modificaciones presupuestales, ajustes y reclasificaciones correspondiente al mes de diciembre del 2020.
- B) Aprobación de la cédula de impuesto predial y derechos de suministro de agua, derechos por registro civil, corte de caja y flujos de egresos correspondientes al mes de diciembre del 2020.
- C) Formatos de proyecciones de ingresos y egresos de la Ley de Disciplina Financiera correspondientes a 2021.
- D) Formatos sobre estudios actuariales de la Ley de Disciplina Financiera correspondientes a 2021.
- E) Formatos de resultados de ingresos y egresos de la Ley de Disciplina Financiera correspondientes a 2021.
- F) Cuarto trimestre de los formatos trimestrales de la Ley de Disciplina Financiera (01 de octubre al 31 de diciembre de 2020)

Una vez discutida la propuesta se somete a votación de este cuerpo edilicio y resulta que es aprobada por unanimidad de votos. -----

CUARTO PUNTO. - Con fundamento en el artículo 78, fracción XII de la Ley Organica Municipal para el Estado Libre y Soberano de Puebla, y el artículo 115 fracción IV de la Constitución Política de los Estados Unidos Mexicanos, se presentan para su aprobación, los estados financieros que conforman la cuenta pública que contiene los ingresos y los egresos recibidos y erogados en el ejercicio comprendido del 01 de enero al 31 de diciembre de 2020, así como los ajustes correspondientes al 31 de diciembre de 2020.

Manifiesta la presidenta Municipal constitucional Que, en los artículos 4 fracción IX, 23, último párrafo, 46, fracciones I, incisos A), B), C), D), E), G) Y H), II, incisos A) Y B), 48, 52, 54, 55, 69, de La Ley General De Contabilidad Gubernamental, se entiende que cuenta pública, es el documento a que se refiere el artículo 74, fracción VI de la Constitución Política de los Estados Unidos Mexicanos; así como el informe que, conforme a las constituciones locales, rinden las entidades federativas y los municipios; asimismo, en la cuenta pública incluirán la relación de los bienes que componen su patrimonio conforme a los formatos electrónicos que apruebe el consejo, así mismo, la generación periódica de los estados financieros armonizados y la información financiera deberán contener como mínimo, el estado de actividades, estado de situación financiera, estado de variación en la hacienda pública, estado de cambios en la situación financiera, estado de flujos de efectivo, informes sobre pasivos contingentes, notas a los estados financieros, entre otros; los estados financieros y demás información presupuestaria, programática y contable que emanen de los registros de los entes públicos, serán la base para la emisión de informes periódicos y para la formulación de la cuenta pública anual; la cual será desglosada por el Tesorero municipal y el contador general del ayuntamiento.

Una vez discutida la propuesta se somete a votación de este cuerpo edilicio y resulta que es aprobada por unanimidad de votos. -----

En razón de la aprobación se acuerda:

PRIMERO. Se aprueba en lo general y en lo particular por parte de este Honorable Cabildo, en términos del cuerpo del presente Dictamen que se presenta, la Cuenta Pública del Municipio de Cuautlancingo, correspondiente al Ejercicio Fiscal 2020, por cuanto hace al periodo comprendido del primero de enero al treinta y uno de diciembre, toda vez que respetan las Normas de Armonización Contable contenidas en la legislación aplicable.

SEGUNDO. Se solicita a la Presidenta Municipal instruya al Tesorero del Honorable Ayuntamiento del Municipio de Cuautlancingo, a fin de que la Cuenta Pública aprobada se turne a la Auditoría Superior del Estado de Puebla con la finalidad de dar cumplimiento a lo dispuesto por los artículos 91, fracción LIV de la Ley Orgánica Municipal y cuarto párrafo, del artículo 27 de la Ley de Rendición de Cuentas y Fiscalización Superior del Estado de Puebla.

QUINTO PUNTO. - Propuesta para su análisis, discusión y en su caso aprobación ampliar hasta el 31 de enero de 2021 el "PAGO PREDIAL ADELANTADO CORRESPONDIENTE AL EJERCICIO FISCAL 2021, CON UN DESCUENTO DEL 10% CON TARIFAS DEL AÑO 2020 Y CERO MULTAS Y RECARGOS".

En uso de la voz la ciudad la presidenta municipal manifiesta qué ha sido un éxito la promoción "PAGO PREDIAL ADELANTADO CORRESPONDIENTE AL EJERCICIO FISCAL 2021, CON UN DESCUENTO DEL 10% CON TARIFAS DEL AÑO 2020 Y CERO MULTAS Y RECARGOS" en tal virtud es que se propone que se prolongue dicha promoción hasta el 31 de enero esto el beneficio de los ciudadanos del Municipio de Cuautlancingo.

Una vez que fue discutida la propuesta es sometida a votación y aprobada por unanimidad. -----

SEXTO PUNTO. - Propuesta y en su caso autorización con motivo de otorgar apoyo para la colocación de drenaje sanitario en las calles de la Junta Auxiliar de San Lorenzo Almecatla, las cuales son; calle 5 de febrero con 230 metros y un costo de

SECRETARIA GENERAL
Catalina
[Handwritten signatures and stamps on the right margin]

\$280,000.00, calle Emiliano Zapata con 350 metros y un costo de \$350,000.00 y la calle Aquiles Serdán con 180 metros y un costo de \$120,000.00, todas estas con un costo total de \$750,000.00 (setecientos cincuenta mil pesos, cero centavos m/n).

En el uso de la voz la Presidenta Municipal, esto es parte de una de las tantas solicitudes que hacen llegar los ciudadanos, al respecto de estas calles hay una en la que se encuentra colapsado el drenaje y las otras dos, no cuentan con drenaje, es por ello que dando prioridad a un servicio público de calidad se proponen estos apoyos de colocación de drenaje.

Una vez que fue discutida la propuesta es sometida a votación y aprobada por unanimidad. -----

SEPTIMO PUNTO. - Propuesta y en su caso aprobación para autorizar la Construcción con adocreto en las privadas: Adolfo López Mateos (San Juan) entre calle San Juan y fondo de la misma, con un costo de \$166, 872.39, y en la privada 16 de septiembre entre calle 16 de septiembre y fondo de la misma, con un costo de \$284,914.98, ambas privadas en la cabecera municipal.

En el uso de voz, a Presidenta Municipal menciona que al igual que en el punto anterior y en atención a las solicitudes, se propone la construcción con adocreto en las privadas que anteceden.

Una vez que fue discutida la propuesta es sometida a votación y aprobada por unanimidad. -----

OCTAVO PUNTO. - Propuesta en su análisis, discusión y en su caso aprobación para autorizar la adquisición de 20 mil (veinte mil) despensas para el municipio de Cautlancingo dentro del Programa COVID, esto debido al semáforo rojo en el que se encuentra el Estado.

En uso de la voz la presidenta municipal, MARIA GUADALUPE DANIEL HERNANDEZ, manifiesta que es importante ofrecer una ayuda a las familias de Cautlancingo en razón de que la restricción en los lugares de trabajo trae consigo la falta de recursos para alimentar a la familia.

Una vez que fue discutida la propuesta es sometida a votación y aprobada por unanimidad. -----


NOVENO PUNTO. - No habiendo otro punto que tratar se da por terminada la SESION EXTRAORDINARIA DE CABILDO a las once horas con cuarenta y ocho minutos del día dieciocho de enero de dos mil veintiuno, con los resultados que de la misma se desprende, firmando los que en ella intervinieron para los fines y efectos legales a que haya lugar. -----

CARGO	NOMBRE	FIRMA
PRESIDENTA	MARIA GUADALUPE DANIEL HERNÁNDEZ	
SINDICO MUNICIPAL	JOSE ANTONIO ALVAREZ AMADOR	
REG. DE GOBERNACION	ENRIQUE LOPEZ RUÍZ	AUSENTE
REG. GRUPOS VULNERABLES	CLAUDIA RAMOS MARTÍNEZ	
REG. DE SALUD	JUVENTINO NICOLAS PALETA TOTOLHUA	
REG. INDUSTRIA Y COMERCIO	PATRICIA MENDIETA RAMOS	




Vertical handwritten notes and signatures on the right margin.

REG. DE BIENESTAR SOCIAL Y ASUNTOS METROPOLITANOS	ROSA ISELA GEORGE RAMIREZ	
REG HACIENDA Y PATRIMONIO	ARIADNA ELIZABETH MELENDEZ SARMIENTO	
REG. DE OBRA PUBLICA	ALBERTO CANALES FLORES	
REG. EDUCACION	GABRIEL ESCALANTE ESCALANTE	
REG. AGRICULTURA Y GANADERÍA	CATALINO HERNANDEZ CUAUTLE	
REG. TURISMO	MARIAN JUAREZ HERNANDEZ	
REG. MIGRACION, TRABAJO Y MEDIO AMBIENTE	LUZ MARIA RAMÍREZ LUNA	
SECRETARIO GENERAL	TEÓFILO REYES COTZOMI RAMÍREZ	



HACIENDA

CUAUTLANCINGO, PUE. 2018 - 2021



SECRETARÍA GENERAL

CUAUTLANCINGO, PUE. 2018 - 2021



EDUCACIÓN

CUAUTLANCINGO, PUE. 2018 - 2021



AGRICULTURA Y GANADERÍA

CUAUTLANCINGO, PUE. 2018 - 2021

SECRETARÍA GENERAL
 CUAUTLANCINGO, PUE. 2018 - 2021

7

for
via
Sim
let
exto

EL LIC. TEOFILO REYES COTZOMI RAMIREZ , SECRETARIO GENERAL DEL AYUNTAMIENTO DEL MUNICIPIO DE CUAUTLANCINGO, PUEBLA, CON FUNDAMENTO EN EL ARTÍCULO 138 FRACCIÓN VII DE LA LEY ORGÁNICA MUNICIPAL.-----

-----**CERTIFICA**-----

QUE LAS PRESENTES COPIAS FOTOSTÁTICAS INTEGRADAS POR 3 FOJAS ÚTILES, FOLIADAS, SELLADAS Y RUBRICADAS CONCUERDAN FIELMENTE CON LAS CONSTANCIAS QUE OBRAN EN LOS ARCHIVOS DE ESTE H. AYUNTAMIENTO, LAS CUALES TUVE A LA VISTA Y COTEJÉ. SE HACE LA PRESENTE CERTIFICACIÓN A LOS TREINTA DÍAS DEL MES DE ABRIL DE DOS MIL VEINTIUNO.

**EL SECRETARIO GENERAL DEL H. AYUNTAMIENTO
DE CUAUTLANCINGO, PUEBLA**



LIC. TEOFILO REYES COTZOMI RAMIREZ.



MUNICIPIO DE CUAUTLANCINGO PUEBLA

CUENTA PÚBLICA 2020
ESTADO DE ACTIVIDADES

Del 1 de Enero al 31 de Diciembre de 2020 y 2019
(Cifras en pesos)

	2020	2019
INGRESOS Y OTROS BENEFICIOS		
INGRESOS DE GESTIÓN	220,974,168.00	197,032,522.08
IMPUESTOS	101,657,776.34	123,532,110.27
CUOTAS Y APORTACIONES DE SEGURIDAD SOCIAL	0.00	0.00
CONTRIBUCIONES DE MEJORAS	0.00	0.00
DERECHOS	107,124,773.36	57,829,694.30
PRODUCTOS	2,973,230.78	9,640,908.99
APROVECHAMIENTOS	9,218,387.52	6,029,808.52
INGRESOS POR VENTA DE BIENES Y PRESTACIÓN DE SERVICIOS	0.00	0.00
INGRESOS NO COMP. EN LAS FRACC. DE LA LEY DE ING. CAUS. EN EJER. FISC. ANT. PEND. DE LIQ. O FAGO	0.00	0.00
PART, APORT, CONV, INCENT. DERIV. D/COLAB. FISCAL, F. DIST. DE APORT, TRANSF, ASIG, SUBS Y SUBV Y P Y JUB	233,759,878.87	266,188,621.50
PART, APORT, CONV, INCENT. DERIV. D/COLAB. FISCAL, F. DIST. DE APORT	233,759,878.87	266,188,621.50
TRANSFERENCIAS, ASIGNACIONES, SUBSIDIOS Y SUBVENCIONES Y PENSIONES Y JUBILACIONES	0.00	0.00
OTROS INGRESOS Y BENEFICIOS	0.00	234,510.21
INGRESOS FINANCIEROS	0.00	234,510.21
INCREMENTO POR VARIACIÓN DE INVENTARIOS	0.00	0.00
DISMINUCIÓN DEL EXCESO DE ESTIMACIONES POR PÉRDIDA O DETERIORO U OBSOLESCENCIA	0.00	0.00
DISMINUCIÓN DEL EXCESO DE PROVISIONES	0.00	0.00
OTROS INGRESOS Y BENEFICIOS VARIOS	0.00	0.00
TOTAL DE INGRESOS Y OTROS BENEFICIOS	454,744,046.87	463,455,653.79
GASTOS Y OTRAS PÉRDIDAS		
GASTOS DE FUNCIONAMIENTO	261,618,360.17	238,620,453.81
SERVICIOS PERSONALES	114,079,336.01	91,080,410.80
MATERIALES Y SUMINISTROS	79,524,746.51	60,057,356.57
SERVICIOS GENERALES	68,014,277.65	87,482,686.44
TRANSFERENCIAS, ASIGNACIONES, SUBSIDIOS Y OTRAS AYUDAS	35,763,459.65	26,919,611.45
TRANSFERENCIAS INTERNAS Y ASIGNACIONES AL SECTOR PÚBLICO	4,650,815.28	13,113,262.85
TRANSFERENCIAS AL RESTO DEL SECTOR PÚBLICO	0.00	0.00
SUBSIDIOS Y SUBVENCIONES	0.00	0.00
AYUDAS SOCIALES	31,112,644.37	15,806,348.60
PENSIONES Y JUBILACIONES	0.00	0.00
TRANSFERENCIAS A FIDEICOMISOS, MANDATOS Y CONTRATOS ANÁLOGOS	0.00	0.00
TRANSFERENCIAS A LA SEGURIDAD SOCIAL	0.00	0.00
DONATIVOS	0.00	0.00
TRANSFERENCIAS AL EXTERIOR	0.00	0.00
PARTICIPACIONES Y APORTACIONES	4,540,218.90	12,037,511.63
PARTICIPACIONES	0.00	0.00
APORTACIONES	0.00	0.00
CONVENIOS	4,540,218.90	12,037,511.63



MUNICIPIO DE CUAUTLANCINGO PUEBLA

CUENTA PÚBLICA 2020
ESTADO DE ACTIVIDADES
Del 1 de Enero al 31 de Diciembre de 2020 y 2019
(Cifras en pesos)

	2020	2019
INTERESES, COMISIONES Y OTROS GASTOS DE LA DEUDA PÚBLICA	0.00	0.00
INTERESES DE LA DEUDA PÚBLICA	0.00	0.00
COMISIONES DE LA DEUDA PÚBLICA	0.00	0.00
GASTOS DE LA DEUDA PÚBLICA	0.00	0.00
COSTO POR COBERTURAS	0.00	0.00
APOYOS FINANCIEROS	0.00	0.00
OTROS GASTOS Y PÉRDIDAS EXTRAORDINARIAS	72,660,126.75	39,958,718.48
ESTIMACIONES, DEPRECIACIONES, DETERIOROS, OBSOLESCENCIAS Y AMORTIZACIONES	72,660,126.75	39,958,718.48
PROVISIONES	0.00	0.00
DISMINUCIONES DE INVENTARIOS	0.00	0.00
AUMENTO POR INSUFICIENCIA DE ESTIMACIONES POR PÉRDIDA O DETERIORO U OBSOLESCENCIA	0.00	0.00
AUMENTO POR INSUFICIENCIA DE PROVISIONES	0.00	0.00
OTROS GASTOS	0.00	0.00
INVERSIÓN PÚBLICA	23,418,247.10	105,212,998.60
INVERSIÓN PÚBLICA NO CAPITALIZABLE	23,418,247.10	105,212,998.60
TOTAL DE GASTOS Y OTRAS PÉRDIDAS	418,020,412.57	424,749,293.97
RESULTADOS DEL EJERCICIO (AHORRO/DESAHORRO)	36,723,634.30	38,706,359.82

Bajo protesta de decir verdad, los Estados Financieros son razonablemente correctos y son responsabilidad del Sr. Presidente Municipal.

MARÍA GUADALUPE DANIEL HERNÁNDEZ
PRESIDENTA MUNICIPAL CONSTITUCIONAL



PRESIDENCIA
MUNICIPAL

CUAUTLANCINGO, PUE.
2018 - 2021

COSÉ MARÍA MORALES
TESORERO MUNICIPAL



TESORERÍA
MUNICIPAL

CUAUTLANCINGO, PUE.
2018 - 2021



MUNICIPIO DE CUAUTLANCINGO PUEBLA
 CUENTA PÚBLICA 2020
 ESTADO DE SITUACIÓN FINANCIERA
 Al 31 de Diciembre de 2020 y 2019
 (Cifras en pesos)

	2020	2019	2020	2019
ACTIVO				
ACTIVO CIRCULANTE				
EFFECTIVO Y EQUIVALENTES	112,086,350.65	56,962,910.42	43,559,633.51	811,886.64
DERECHOS A RECIBIR EFFECTIVO O EQUIVALENTES	184,688.25	1,674,044.19	0.00	0.00
DERECHOS A RECIBIR BIENES O SERVICIOS	17,877,264.38	5,118,572.82	0.00	0.00
INVENTARIOS	0.00	0.00	0.00	0.00
ALMACENES	0.00	0.00	0.00	0.00
ESTIMACIÓN POR PÉRDIDAS O DETERIORO DE	0.00	0.00	0.00	0.00
ACTIVOS CIRCULANTES	0.00	0.00	0.00	0.00
OTROS ACTIVOS CIRCULANTES	0.00	0.00	0.00	0.00
TOTAL DE ACTIVOS CIRCULANTES	130,148,303.28	63,755,527.43	1,716,058.25	2,859,045.42
ACTIVO NO CIRCULANTE				
INVERSIONES FINANCIERAS A LARGO PLAZO	0.00	0.00	0.00	0.00
DERECHOS A RECIBIR EFFECTIVO O EQUIVALENTES A LARGO PLAZO	0.00	0.00	0.00	0.00
BIENES INMUEBLES, INFRAESTRUCTURA Y CONSTRUCCIONES EN PROCESO	162,997,010.19	109,396,499.73	0.00	0.00
BIENES MUEBLES	100,177,015.57	97,684,060.38	0.00	0.00
ACTIVOS INTANGIBLES	17,605,733.71	4,977,773.02	0.00	0.00
DEPRECIACIÓN, DETERIORO Y AMORTIZACIÓN ACUMULADA DE BIENES	54,067,353.73	39,950,710.48	0.00	0.00
ACTIVOS DIFERIDOS	0.00	1,511,026.32	0.00	0.00
ESTIMACIÓN POR PÉRDIDA O DETERIORO DE	0.00	0.00	0.00	0.00
ACTIVOS NO CIRCULANTES	0.00	0.00	0.00	0.00
OTROS ACTIVOS NO CIRCULANTES	0.00	0.00	0.00	0.00
TOTAL DE ACTIVOS NO CIRCULANTES	220,812,405.68	173,510,640.97	45,275,691.76	3,670,932.26
PASIVO				
PASIVO CIRCULANTE				
CUENTAS POR PAGAR A CORTO PLAZO			43,559,633.51	811,886.64
DOCUMENTOS POR PAGAR A CORTO PLAZO			0.00	0.00
PORCIÓN A CORTO PLAZO DE LA DEUDA PÚBLICA A LARGO PLAZO			0.00	0.00
TÍTULOS Y VALORES A CORTO PLAZO			0.00	0.00
PASIVOS DIFERIDOS A CORTO PLAZO			0.00	0.00
FONDOS Y BIENES DE TERCEROS EN GARANTÍA			0.00	0.00
Y/O ADMINISTRACIÓN A CORTO PLAZO			0.00	0.00
PROVISIONES A CORTO PLAZO			0.00	0.00
OTROS PASIVOS A CORTO PLAZO			1,716,058.25	2,859,045.42
TOTAL DE PASIVOS CIRCULANTES			45,275,691.76	3,670,932.26
PASIVO NO CIRCULANTE				
CUENTAS POR PAGAR A LARGO PLAZO			0.00	0.00
DOCUMENTOS POR PAGAR A LARGO PLAZO			0.00	0.00
DEUDA PÚBLICA A LARGO PLAZO			0.00	0.00
PASIVOS DIFERIDOS A LARGO PLAZO			0.00	0.00
FONDOS Y BIENES DE TERCEROS EN GARANTÍA			0.00	0.00
Y/O ADMINISTRACIÓN A LARGO PLAZO			0.00	0.00
PROVISIONES A LARGO PLAZO			0.00	0.00
TOTAL DE PASIVOS NO CIRCULANTES			0.00	0.00
TOTAL DEL PASIVO			45,275,691.76	3,670,932.26
HACIENDA PÚBLICA / PATRIMONIO				
HACIENDA PÚBLICA/PATRIMONIO CONTRIBUIDO				
			118,897,412.45	118,897,412.45
APORTACIONES				
DONACIONES DE CAPITAL				
			118,897,412.45	118,897,412.45
ACTUALIZACIÓN DE LA HACIENDA PÚBLICA/PATRIMONIO				
			0.00	0.00
			0.00	0.00



MUNICIPIO DE CUAUTLANCINGO PUEBLA
 CUENTA PÚBLICA 2020
 ESTADO DE SITUACIÓN FINANCIERA
 Al 31 de Diciembre de 2020 y 2019
 (Cifras en pesos)

	2020	2019
HACIENDA PÚBLICA/PATRIMONIO GENERADO	186,787,604.75	114,697,823.69
RESULTADOS DEL EJERCICIO (AHORRO / DEFICITARIO)	36,723,634.30	38,706,359.82
RESULTADOS DE EJERCICIOS ANTERIORES	155,171,581.90	79,588,049.00
REVALUOS	0.00	0.00
RESERVAS	0.00	0.00
RECTIFICACIONES DE RESULTADOS DE EJERCICIOS ANTERIORES	-5,107,611.45	-3,596,585.13
EXCESO O INSUFICIENCIA EN LA ACTUALIZACIÓN DE LA HACIENDA PÚBLICA/PATRIMONIO	0.00	0.00
RESULTADO POR POSICIÓN MONETARIA	0.00	0.00
RESULTADO POR TENENCIA DE ACTIVOS NO MONETARIOS	0.00	0.00
TOTAL HACIENDA PÚBLICA/PATRIMONIO.....	305,685,017.20	233,595,236.14
TOTAL DEL PASIVO Y HACIENDA PÚBLICA/PATRIMONIO...	350,960,708.96	237,266,168.40
TOTAL DEL ACTIVO.....	350,960,708.96	237,266,168.40

Bajo protesta de decir verdad declaramos que los Estados Financieros y Balances que presentamos son verídicos y razonablemente correctos y son responsabilidad del emisor.



MARIA GUADALUPE DANIEL HERNÁNDEZ
 PRESIDENTA MUNICIPAL CONSTITUCIONAL

PRESIDENCIA MUNICIPAL

CUAUTLANCINGO PUE
 2018 - 2021



JOSÉ MARÍA ESCOBAR
 TESORESA MUNICIPAL

TESORERÍA MUNICIPAL
 CUAUTLANCINGO PUE
 2018 - 2021



MUNICIPIO DE CUAUTLANCINGO PULQUILLA

CUENTA PÚBLICA 2020
ESTADO DE VARIACIÓN EN LA HACIENDA PÚBLICA
Del 1 de Enero al 31 de Diciembre de 2020
(Cifras en pesos)

Concepto	Hacienda Pública / Patrimonio Contribuido	Hacienda Pública / Patrimonio Generado de Ejercicios Ant.	Hacienda Pública / Patrimonio Generado del Ejercicio	Exceso o Insuficiencia en la Actualización de la Hacienda Pública / Patrimonio /	TOTAL
Hacienda Pública / Patrimonio Contribuido Neto 2019	118,897,412.45				118,897,412.45
Aportaciones	118,897,412.45				118,897,412.45
Donaciones de Capital	0.00				0.00
Actualización de la Hacienda Pública/Patrimonio	0.00				0.00
Hacienda Pública / Patrimonio Generado Neto 2019		75,991,463.87	38,706,359.82		114,697,823.69
Resultados del Ejercicio (Aborro/Desahorro)			38,706,359.82		38,706,359.82
Resultados de Ejercicios Anteriores					79,588,049.00
Revolóns					0.00
Reservas					0.00
Rectificaciones de Resultados de Ejercicios Anteriores					-3,596,585.13
Exceso o Insuficiencia en la Actualización de la Hacienda Pública/Patrimonio Neto 2019					0.00
Resultado por Posición Monetaria					0.00
Resultado por Tenencia de Activos no Monetarios					0.00
Hacienda Pública / Patrimonio Neto Final 2019	118,897,412.45	75,991,463.87	38,706,359.82		233,595,236.14
Cambios en la Hacienda Pública / Patrimonio Contribuido Neto 2020	0.00				0.00
Aportaciones	0.00				0.00
Donaciones de Capital	0.00				0.00
Actualización de la Hacienda Pública/Patrimonio	0.00				0.00



CUENTA PÚBLICA 2020
 ESTADO DE VARIACIÓN EN LA HACIENDA PÚBLICA
 Del 1 de Enero al 31 de Diciembre de 2020
 (Cifras en pesos)

Variaciones de la Hacienda Pública / Patrimonio Generado Neto 2020	75,583,532.90	-3,493,751.84	72,089,781.06
Resultados del Ejercicio (Ahorro/Desahorro)	36,723,634.30		36,723,634.30
Resultados de Ejercicios Anteriores	75,583,532.90	-38,706,359.82	36,877,173.08
Revalúos		0.00	0.00
Reservas		0.00	0.00
Rectificaciones de Resultados de Ejercicios Anteriores		-1,511,026.32	-1,511,026.32
Cambios en el Exceso o Insuficiencia en la Actualización de la Hacienda Pública/Patrimonio Neto 2020			0.00
Resultado por Posición Monetaria			0.00
Resultado por Tenencia de Activos no Monetarios			0.00
Hacienda Pública / Patrimonio Neto Final 2020	118,897,412.45	151,574,996.77	35,212,607.98
			0.00
			305,685,017.20

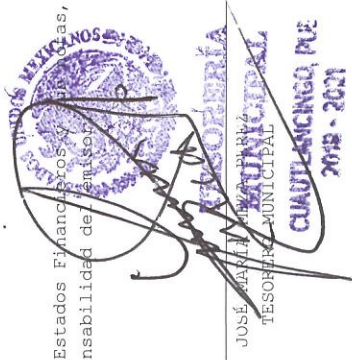
Bajo protesta de decir verdad declaramos que los Estados Financieros y Balances, son razonablemente correctos y son responsabilidad del emisor.



PRESIDENCIA MUNICIPAL
 CUAUTLANCINGO, PUE
 2019 - 2021

[Handwritten Signature]

GUADALUPE DANIEL HERNÁNDEZ
 PRESIDENTA MUNICIPAL CONSTITUCIONAL



TESORERÍA MUNICIPAL
 CUAUTLANCINGO, PUE
 2019 - 2021



MUNICIPIO DE CUAUTLANCINGO P.U.D.A

CUENTA PÚBLICA 2020
ESTADO DE CAMBIOS EN LA SITUACIÓN FINANCIERA
Al 31 de Diciembre de 2020 y 2019
(Cifras en pesos)

	Origen	Aplicación	Origen	Aplicación
ACTIVO	-	113,694,540.56	PASIVO	41,604,759.50
ACTIVO CIRCULANTE	-	66,392,775.85	PASIVO CIRCULANTE	41,604,759.50
ESECTIVO Y EQUIVALENTES	-	55,123,440.23	CUENTAS POR PAGAR A CORTO PLAZO	42,747,746.67
DERECHOS A RECIBIR EFECTIVO O EQUIVALENTES	1,489,355.94	-	DOCUMENTOS POR PAGAR A CORTO PLAZO	-
DERECHOS A RECIBIR BIENES O SERVICIOS	-	12,758,691.56	PORCIÓN A CORTO PLAZO DE LA DEUDA PÚBLICA A LARGO PLAZO	-
INVENTARIOS	-	-	TÍTULOS Y VALORES A CORTO PLAZO	-
ALMACENES	-	-	PASIVOS DIFERIDOS A CORTO PLAZO	-
ESTIMACIÓN POR PÉRDIDAS O DETERIORO DE ACTIVOS CIRCULANTES	-	-	FONDOS Y BIENES DE TERCEROS EN GARANTÍA	-
OTROS ACTIVOS CIRCULANTES	-	-	Y/O ADMINISTRACIÓN A CORTO PLAZO	-
ACTIVO NO CIRCULANTE	-	47,301,764.71	PROVISIONES A CORTO PLAZO	-
INVERSIONES FINANCIERAS A LARGO PLAZO	-	-	OTROS PASIVOS A CORTO PLAZO	1,142,987.17
DERECHOS A RECIBIR EFECTIVO O EQUIVALENTES A LARGO PLAZO	-	-	PASIVO NO CIRCULANTE	-
BIENES INMUEBLES, INFRAESTRUCTURA Y CONSTRUCCIONES EN PROCESO	-	53,600,510.46	CUENTAS POR PAGAR A LARGO PLAZO	-
BIENES MUEBLES	-	2,492,955.19	DOCUMENTOS POR PAGAR A LARGO PLAZO	-
ACTIVOS INTANGIBLES	-	7,727,960.69	DEUDA PÚBLICA A LARGO PLAZO	-
DEPRECIACIÓN, DETERIORO Y AMORTIZACIÓN ACUMULADA DE BIENES	15,008,635.31	-	PASIVOS DIFERIDOS A LARGO PLAZO	-
ACTIVOS DIFERIDOS	1,511,026.32	-	FONDOS Y BIENES DE TERCEROS EN GARANTÍA	-
ESTIMACIÓN POR PÉRDIDA O DETERIORO DE ACTIVOS NO CIRCULANTES	-	-	Y/O ADMINISTRACIÓN A LARGO PLAZO	-
OTROS ACTIVOS NO CIRCULANTES	-	-	PROVISIONES A LARGO PLAZO	-
			HACIENDA PÚBLICA/PATRIMONIO	72,089,781.06
			HACIENDA PÚBLICA/PATRIMONIO CONTRIBUIDO	-
			APORTACIONES	-
			DONACIONES DE CAPITAL	-
			ACTUALIZACIÓN DE LA HACIENDA PÚBLICA/PATRIMONIO	-
			HACIENDA PÚBLICA/PATRIMONIO GENERADO	72,089,781.06
			RESULTADOS DEL EJERCICIO (AHORRO / DESAHORRO)	1,982,725.52
			RESULTADOS DE EJERCICIOS ANTERIORES	75,583,532.90
			REVALÚOS	-



MUNICIPIO DE CUAUTLANINGO PUEBLA

CUENTA PÚBLICA 2020
ESTADO DE CAMBIOS EN LA SITUACIÓN FINANCIERA
Al 31 de Diciembre de 2020 y 2019
(Cifras en pesos)

Origen	Aplicación	Origen	Aplicación
	RESERVAS	-	-
	RECTIFICACIONES DE RESULTADOS DE EJERCICIOS ANTERIORES	-	1,511,026.32
	EXCESO O INSUFICIENCIA EN LA ACTUALIZACIÓN DE LA HACIENDA PÚBLICA/PATRIMONIO	-	-
	RESULTADO POR POSICIÓN MONETARIA	-	-
	RESULTADO POR TENENCIA DE ACTIVOS NO MONETARIOS	-	-


Bajo protesta de decir verdad declaramos que los Estados Financieros y Anexos, son razonablemente correctos y son responsabilidad de mi cargo.


DANIEL HERNÁNDEZ
PRESIDENTE MUNICIPAL CONSTITUCIONAL


JOSÉ MARÍA PEÑA-PÉREZ
TESORERO MUNICIPAL

PRESIDENCIA MUNICIPAL
CUAUTLANINGO, PUE.
2020 - 2024

CUAUTLANINGO, PUE.
2019 - 2020



MUNICIPIO DE CUAUTLANCINGO PULQUILLA

CUENTA PÚBLICA 2020
ESTADO DE FLUJOS DE EFECTIVO
Del 1 de Enero al 31 de Diciembre de 2020 y 2019
(Cifras en pesos)

	2020	2019
FLUJOS DE EFECTIVO DE LAS ACTIVIDADES DE OPERACIÓN		
ORIGEN		
IMPUESTOS	454,744,046.87	463,455,653.79
CUOTAS Y APORTACIONES DE SEGURIDAD SOCIAL	101,657,776.34	123,532,110.27
	0.00	0.00
CONTRIBUCIONES DE MEJORAS	0.00	0.00
DERECHOS	107,124,773.36	57,829,694.30
PRODUCTOS	2,943,230.78	9,640,908.99
APROVECHAMIENTOS	9,218,387.52	6,029,808.52
INGRESOS POR VENTA DE BIENES Y PRESTACIÓN DE SERVICIOS	0.00	0.00
INGRESOS NO COMP. EN LAS FRACC. DE LA LEY DE ING. CAUS. EN EJER. FISC. ANT. PEND. DE LIQ. O PAGO	0.00	0.00
PART. APORT. CONV. INCENT. DERIV. D/COLAB. FISCAL, F. DIST. DE APORT	233,799,978.87	266,188,621.50
TRANSFERENCIAS, ASIGNACIONES, SUBSIDIOS Y SUBVENCIONES Y PENSIONES Y JUBILACIONES	0.00	0.00
OTROS ORIGENES DE OPERACIÓN	0.00	234,510.21
APLICACIÓN		
SERVICIOS PERSONALES	321,942,038.72	279,577,576.89
MATERIALES Y SUMINISTROS	114,049,336.01	91,080,410.80
SERVICIOS GENERALES	79,524,746.51	60,057,356.57
TRANSFERENCIAS INTERNAS Y ASIGNACIONES AL SECTOR PÚBLICO	88,064,277.65	87,482,686.44
TRANSFERENCIAS AL RESTO DEL SECTOR PÚBLICO	4,650,815.28	13,113,262.85
SUBSIDIOS Y SUBVENCIONES	0.00	0.00
AYUDAS SOCIALES	0.00	0.00
PENSIONES Y JUBILACIONES	31,112,644.37	15,806,348.60
TRANSFERENCIAS A FIDEICOMISOS, MANDATOS Y CONTRATOS ANÁLOGOS	0.00	0.00
TRANSFERENCIAS A LA SEGURIDAD SOCIAL DONATIVOS	0.00	0.00
TRANSFERENCIAS AL EXTERIOR	0.00	0.00
PARTICIPACIONES	0.00	0.00
APORTACIONES	0.00	0.00
CONVENIOS	4,540,218.90	12,037,511.63
OTRAS APLICACIONES DE OPERACIÓN	0.00	0.00



MUNICIPIO DE CUAUTLANCINGO P.U. LA

CUENTA PÚBLICA 2020
ESTADO DE FLUJOS DE EFECTIVO
Del 1 de Enero al 31 de Diciembre de 2020 y 2019
(cifras en pesos)

	2020	2019
FLUJOS NETOS DE EFECTIVO POR ACTIVIDADES DE OPERACIÓN	132,802,008.15	183,878,076.00



CUENTA PÚBLICA 2020
ESTADO DE FLUJOS DE EFECTIVO
Del 1 de Enero al 31 de Diciembre de 2020 y 2019
(Cifras en pesos)

2020 ----- 2019 -----

FLUJOS DE EFECTIVO DE LAS ACTIVIDADES DE INVERSIÓN

ORIGEN	0.00	0.00
BIENES INMUEBLES, INFRAESTRUCTURA Y CONSTRUCCIONES EN PROCESO	0.00	0.00
BIENES MUEBLES	0.00	0.00
OTROS ORÍGENES DE INVERSIÓN	0.00	0.00
APLICACIÓN	87,239,673.44	317,171,331.73
BIENES INMUEBLES, INFRAESTRUCTURA Y CONSTRUCCIONES EN PROCESO	77,018,757.56	214,609,498.33
BIENES MUEBLES	2,492,955.19	97,684,060.38
OTRAS APLICACIONES DE INVERSIÓN	7,727,960.69	4,877,773.02
FLUJOS NETOS DE EFECTIVO POR ACTIVIDADES DE INVERSIÓN	-87,239,673.44	-317,171,331.73

FLUJOS DE EFECTIVO DE LAS ACTIVIDADES DE FINANCIAMIENTO

ORIGEN	19,319,414.82	198,559,808.58
ENDEUDAMIENTO NETO	0.00	0.00
INTERNO	0.00	0.00
EXTERNO	0.00	0.00
OTROS ORÍGENES DE FINANCIAMIENTO	19,319,414.82	198,559,808.58
APLICACIÓN	9,758,309.30	8,303,643.33
SERVICIOS DE LA DEUDA	0.00	0.00
INTERNO	0.00	0.00
EXTERNO	0.00	0.00
OTRAS APLICACIONES DE FINANCIAMIENTO	9,758,309.30	8,303,643.33
FLUJOS NETOS DE EFECTIVO POR ACTIVIDADES DE FINANCIAMIENTO	9,561,105.52	190,256,165.25

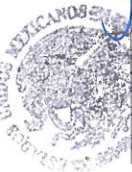


MUNICIPIO DE CUAUTLANCINGO PUEBLA

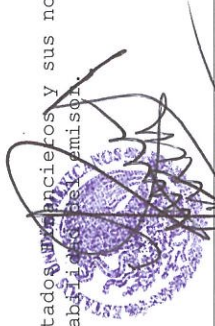
CUENTA PÚBLICA 2020
ESTADO DE FLUJOS DE EFECTIVO
Del 1 de Enero al 31 de Diciembre de 2020 y 2019
(Cifras en pesos)

	2020	2019
Incremento/Disminución Neta en el Efectivo y Equivalentes al Efectivo	55,173,440.73	56,962,910.42
Efectivo y Equivalentes al Efectivo al Inicio del Ejercicio	56,962,910.42	0.00
Efectivo y Equivalentes al Efectivo al Final del Ejercicio	112,086,350.65	56,962,910.42

Bajo protesta de decir verdad declaramos que los Estados Financieros y sus notas, son razonablemente correctos y son responsabilidad del emisor.



MARIA GUADALUPE DANIEL HERNANDEZ
PRESIDENTA MUNICIPAL CONSTITUCIONAL
MUNICIPAL
CUAUTLANCINGO, PUE.
2019 - 2021



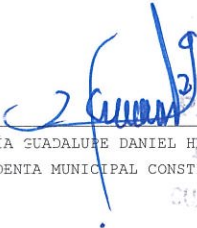
JOSÉ MARÍA GARCÍA PÉREZ
PRESIDENTE MUNICIPAL
MUNICIPAL
CUAUTLANCINGO, PUE.
2019 - 2021



MUNICIPIO DE CUAUTLANCINGO PUEBLA

CUENTA PÚBLICA 2020
INFORME SOBRE PASIVOS CONTINGENTES
Al 31 de Diciembre de 2020
(Cifras en pesos)

Bajo protesta de decir verdad declaramos que los Estados Financieros y sus datos, son razonablemente correctos y son responsabilidad del emisor.


MARÍA GUADALUPE DANIEL HERNÁNDEZ
PRESIDENTA MUNICIPAL CONSTITUCIONAL


JOSÉ MARÍA MEJÍA FERES
TESORERO MUNICIPAL
CUAUTLANCINGO, PUE
2019 - 2021



MUNICIPIO DE CUAUTLANCINGO PUEBLA

CUENTA PÚBLICA 2020
ESTADO ANALÍTICO DEL ACTIVO
Del 1 de Enero al 31 de Diciembre de 2020
(Cifras en pesos)

Concepto	Saldo Inicial 1	Cargos del periodo 2	Abono del periodo 3	Saldo final 4=(1+2-3)	Variación del periodo 5=(4-1)
ACTIVO	237,266,168.40	1,450,981,797.13	1,356,387,256.57	350,960,708.96	113,694,540.56
ACTIVO CIRCULANTE	63,755,527.43	1,216,728,975.13	1,150,336,199.28	110,148,303.28	66,392,775.85
EFFECTIVO Y EQUIVALENTES	56,962,910.42	688,067,583.48	622,944,143.25	112,086,350.65	55,123,440.23
DERECHOS A RECIBIR EFECTIVO O EQUIVALENTES	1,674,044.19	506,765,037.63	528,254,393.57	184,668.25	-1,489,355.94
DERECHOS A RECIBIR BIENES O SERVICIOS	5,118,572.82	21,896,354.02	9,137,662.46	17,877,264.38	12,758,691.56
INVENTARIOS	0.00	0.00	0.00	0.00	0.00
ALMACENES	0.00	0.00	0.00	0.00	0.00
ESTIMACIÓN POR PÉRDIDAS O DETERIORO DE ACTIVOS CIRCULANTES	0.00	0.00	0.00	0.00	0.00
OTROS ACTIVOS CIRCULANTES	0.00	0.00	0.00	0.00	0.00
ACTIVO NO CIRCULANTE	173,510,640.97	233,352,822.00	186,051,057.29	220,812,405.68	47,301,764.71
INVERSIONES FINANCIERAS A LARGO PLAZO	0.00	0.00	0.00	0.00	0.00
DERECHOS A RECIBIR EFECTIVO O EQUIVALENTES A LARGO PLAZO	0.00	0.00	0.00	0.00	0.00
BIENES INMUEBLES, INFRAESTRUCTURA Y CONSTRUCCIONES EN PROCESO	109,396,499.73	85,489,128.16	11,888,617.70	162,997,010.19	53,600,510.46
BIENES MUEBLES	97,684,060.38	100,177,015.57	87,684,060.38	110,177,015.57	2,492,955.19
ACTIVOS INTANGIBLES	4,877,773.02	7,727,960.69	0.00	12,605,733.71	7,727,960.69
DEPRECIACIÓN, DETERIORO Y AMORTIZACIÓN ACUMULADA DE BIENES	-39,958,718.48	-39,958,717.58	-54,967,352.89	-54,967,353.79	-15,008,635.31
ACTIVOS DIFERIDOS	1,511,026.32	0.00	1,511,026.32	0.00	-1,511,026.32
ESTIMACIÓN POR PÉRDIDA O DETERIORO DE ACTIVOS NO CIRCULANTES	0.00	0.00	0.00	0.00	0.00
OTROS ACTIVOS NO CIRCULANTES	0.00	0.00	0.00	0.00	0.00


Bajo protesta de decir verdad declaramos que los Estados Financieros y sus notas, son razonablemente correctos y son responsabilidad del emisor.



MUNICIPIO DE CAUTLANCINGO PUEBLA

CUENTA PÚBLICA 2020
ESTADO ANALÍTICO DEL ACTIVO
Del 1 de Enero al 31 de Diciembre de 2020
(Cifras en pesos)


MARIA GUADALUPE DANIEL HERNÁNDEZ
PRESIDENTA MUNICIPAL CON
**PRESIDENCIA
MUNICIPAL**
CAUTLANCINGO, PUE.
2019 - 2021


JOSÉ MARÍA
TESORERO MUNICIPAL
**TESORERÍA
MUNICIPAL**
CAUTLANCINGO, PUE.
2019 - 2021







MUNICIPIO DE CUAUTLANCINGO PUEBLA

CUENTA PÚBLICA 2020
 ESTADO ANALÍTICO DE LA DEUDA Y CTROS PASIVOS
 Del 1 de Enero al 31 de Diciembre de 2020
 (Cifras en pesos)

DENOMINACIÓN DE LAS DEUDAS	Moneda de Contratación	Institución c País Acreedor	Saldo Inicial del Periodo	Saldo Final del Periodo
DEUDA PÚBLICA				
CORTO PLAZO				
DEUDA INTERNA				
Instituciones de Crédito			C.00	0.00
Títulos y Valores			C.00	0.00
Arrendamientos financieros			C.00	0.00
DEUDA EXTERNA				
Organismos Financieros Internacionales			C.00	0.00
Deuda Bilateral			C.00	0.00
Títulos y Valores			C.00	0.00
Arrendamientos Financieros			C.00	0.00
SUBTOTAL CORTO PLAZO			C.00	0.00
LARGO PLAZO				
DEUDA INTERNA				
Instituciones de Crédito			C.00	0.00
Títulos y Valores			C.00	0.00
Arrendamientos financieros			C.00	0.00
DEUDA EXTERNA				
Organismos Financieros Internacionales			C.00	0.00
Deuda Bilateral			C.00	0.00
Títulos y Valores			C.00	0.00
Arrendamientos Financieros			C.00	0.00
SUBTOTAL LARGO PLAZO			C.00	0.00
OTROS PASIVOS			3,670,932.26	45,275,691.76
TCTAL DEUDA Y OTROS PASIVOS			3,670,932.26	45,275,691.76

Bajo protesta de decir verdad declaramos que los Estados Financieros y sus notas, son razonablemente correctos y son responsabilidad del emisor.

MARÍA GUADALUPE DANIEL HERNÁNDEZ
 PRESIDENTA MUNICIPAL CONSTITUCIONAL
 CUAUTLANCINGO, PUE.
 2018 - 2021

JOSÉ MARÍA PÉREZ
 TESORERO MUNICIPAL
 CUAUTLANCINGO, PUE.
 2018 - 2021

CUENTA PÚBLICA 2020
ESTADO ANALÍTICO DE INGRESOS

Del 1 de Enero al 31 de Diciembre de 2020
(Cifras en pesos)

Rubro de Ingresos	Ingreso Estimado (1)	Ampliaciones y Reducciones (2)	Ingreso Modificado (3=1+2)	Ingreso Devengado (4)	Ingreso Recaudado (5)	Diferencia (6=5-1)
IMPUESTOS	92,205,582.00	9,452,194.34	101,657,776.34	101,657,776.34	101,657,776.34	9,452,194.34
CUOTAS Y APORTACIONES DE SEGURIDAD SOCIAL	0.00	0.00	0.00	0.00	0.00	0.00
CONTRIBUCIONES DE MEJORAS	0.00	0.00	0.00	0.00	0.00	0.00
DERECHOS	62,265,714.19	44,859,059.17	107,124,773.36	107,124,773.36	107,124,773.36	44,859,059.17
PRODUCTOS	829,204.16	2,114,026.62	2,943,230.78	2,943,230.78	2,943,230.78	2,114,026.62
APROVECHAMIENTOS	3,688,903.45	5,529,484.07	9,218,387.52	9,218,387.52	9,218,387.52	5,529,484.07
INGRESOS POR VENTAS DE BIENES,	0.00	0.00	0.00	0.00	0.00	0.00
PRESTACIÓN DE SERVICIOS Y OTROS INGRESOS PARTICIPACIONES, APORTACIONES, CONVENIOS, INCENTIVOS DERIV. DE LA COLAB. FISCAL Y FONDOS DIST. DE AFORT	232,941,794.24	858,084.63	233,799,878.87	233,799,878.87	233,799,878.87	858,084.63
TRANSFERENCIAS, ASIGNACIONES, SUBSIDIOS Y SUBVENCIONES, Y PENSIONES Y JUBILACIONES	0.00	0.00	0.00	0.00	0.00	0.00
INGRESOS DERIVADOS DE FINANCIAMIENTOS	0.00	0.00	0.00	0.00	0.00	0.00
TOTAL	391,931,198.04	62,812,848.83	454,744,046.87	454,744,046.87	454,744,046.87	62,812,848.83
					Ingresos Ejecutados	62,012,040.93



CUENTA PÚBLICA 2020

ESTADO ANALÍTICO DE INGRESOS

Del 1 de Enero al 31 de Diciembre de 2020
(Cifras en pesos)

Estado Analítico de Ingresos por Fuente de Financiamiento	Ingreso Estimado (1)	Ampliaciones/ Reducciones (2)	Ingreso Modificado (3=1+2)	Ingreso Devengado (4)	Ingreso Recaudado (5)	Diferencia (6=5-1)
INGRESOS DEL PODER EJECUTIVO FEDERAL O ESTATAL Y DE LOS MUNICIPIOS	391,931,198.04	62,812,848.83	454,744,046.87	454,744,046.87	454,744,046.87	62,812,848.83
IMPUESTOS	92,205,582.00	9,452,194.34	101,657,776.34	101,657,776.34	101,657,776.34	9,452,194.34
CUOTAS Y APORTACIONES DE SEGURIDAD SOCIAL	0.00	0.00	0.00	0.00	0.00	0.00
CONTRIBUCIONES DE MEJORAS	0.00	0.00	0.00	0.00	0.00	0.00
DERECHOS	62,265,714.19	44,859,059.17	107,124,773.36	107,124,773.36	107,124,773.36	44,859,059.17
PRODUCTOS	829,204.16	2,114,026.62	2,943,230.78	2,943,230.78	2,943,230.78	2,114,026.62
APROVECHAMIENTOS	3,668,903.45	5,529,484.07	9,218,387.52	9,218,387.52	9,218,387.52	5,529,484.07
PARTICIPACIONES, APORTACIONES, CONVENIOS, INCENTIVOS DERIV. DE LA COLAB. FISCAL Y FONDOS DIST. DE APORT	232,941,794.24	858,084.63	233,799,878.87	233,799,878.87	233,799,878.87	858,084.63
TRANSFERENCIAS, ASIGNACIONES, SUBSIDIOS Y SUBVENCIONES, Y PENSIONES Y JUBILACIONES	0.00	0.00	0.00	0.00	0.00	0.00
INGRESOS DE LOS ENTES PÚBLICOS DE LOS PODERES LEGISLATIVO Y JUDICIAL, DE LOS ÓRGANOS AUTÓNOMOS Y DEL SECTOR PARAESTATAL O PARAMUNICIPAL, ASÍ COMO DE LAS EMPRESAS PRODUCTIVAS DEL ESTADO	0.00	0.00	0.00	0.00	0.00	0.00
CUOTAS Y APORTACIONES DE SEGURIDAD SOCIAL	0.00	0.00	0.00	0.00	0.00	0.00
PRODUCTOS	0.00	0.00	0.00	0.00	0.00	0.00
INGRESOS POR VENTA DE BIENES, PRESTACIÓN DE SERVICIOS Y OTROS INGRESOS	0.00	0.00	0.00	0.00	0.00	0.00
TRANSFERENCIAS, ASIGNACIONES, SUBSIDIOS Y SUBVENCIONES, Y PENSIONES Y JUBILACIONES	0.00	0.00	0.00	0.00	0.00	0.00

MUNICIPIO DE CUAUTLANCINGO PUEBLA
 CUENTA PÚBLICA 2020
 ESTADO ANALÍTICO DE INGRESOS
 Del 1 de Enero al 31 de Diciembre de 2020
 (Cifras en pesos)

Estado Analítico de Ingresos por Fuente de Financiamiento	Ingreso Estimado (1)	Ampliaciones/ Reducciones (2)	Ingreso Modificado (3=1+2)	Ingreso Devengado (4)	Ingreso Recaudado (5)	Diferencia (6=5-1)
INGRESOS DERIVADOS DE FINANCIAMIENTO	0.00	0.00	0.00	0.00	0.00	0.00
INGRESOS DERIVADOS DE FINANCIAMIENTOS	0.00	0.00	0.00	0.00	0.00	0.00
TOTAL	391,931,198.04	62,812,848.83	454,744,046.87	454,744,046.87	454,744,046.87	62,812,848.83

Ingresos Excedentes 62,812,848.83

Bajo protesta de decir verdad declaramos que los Estados Financieros y son razonablemente correctos y son responsabilidad del signatario.

PRESIDENTE MUNICIPAL
 GUADALUPE DANIEL HERNÁNDEZ
 PRESIDENCIA MUNICIPAL CONSTITUCIONAL

TESORERÍA MUNICIPAL
 JOSÉ MARÍA VEZA PÉREZ
 TESORERÍA MUNICIPAL

CUAUTLANCINGO, PUE
 2018 - 2021



MUNICIPIO DE CUAUTLANCINGO PUEBLA

CUENTA PÚBLICA 2020
ESTADO ANALÍTICO DEL EJERCICIO DEL PRESUPUESTO DE EGRESOS
CLASIFICACIÓN ADMINISTRATIVA
Del 1 de Enero al 31 de Diciembre de 2020

Concepto	Egreso Aprobado (1)	Ampliaciones/Reducciones (2)	Egreso Modificado (3=1+2)	Egreso Devengado (4)	Egreso Pagado (5)	Subejercicio (6=3-4)
3 SECTOR PUBLICO MUNICIPAL	391,931,198.04	38,165,745.73	430,096,943.77	430,096,943.77	391,634,670.81	0.00
3.1 SECTOR PUBLICO NO FINANCIERO	391,931,198.04	38,165,745.73	430,096,943.77	430,096,943.77	391,634,670.81	0.00
3.1.1 GOBIERNO GENERAL MUNICIPAL	391,931,198.04	38,165,745.73	430,096,943.77	430,096,943.77	391,634,670.81	0.00
3.1.1.1 GOBIERNO MUNICIPAL	391,931,198.04	38,165,745.73	430,096,943.77	430,096,943.77	391,634,670.81	0.00
3.1.1.1.1 ORGANISMO EJECUTIVO MUNICIPAL (AYUNTAMIENTO)	391,931,198.04	38,165,745.73	430,096,943.77	430,096,943.77	391,634,670.81	0.00
3.1.1.1.1.57 CUAUTLANCINGO PUEBLA	391,931,198.04	38,165,745.73	430,096,943.77	430,096,943.77	391,634,670.81	0.00
000 RAMO GENERAL	0.00	0.00	0.00	0.00	0.00	0.00
0001 REGIDURÍA DE OBRA PÚBLICA	0.00	0.00	0.00	0.00	0.00	0.00
0002 SERVICIOS GENERALES	0.00	0.00	0.00	0.00	0.00	0.00
0003 DIRECCIÓN DE EGRESOS	0.00	0.00	0.00	0.00	0.00	0.00
01 PRESIDENCIA	28,000,000.00	-7,089,782.10	20,910,217.90	20,910,217.90	20,910,217.90	0.00
02 SINDICATURA MUNICIPAL	1,000,000.00	6,149,157.01	7,149,157.01	7,149,157.01	7,149,157.01	0.00
03 DIRECCIÓN DE AGRICULTURA Y GANADERÍA	3,000,000.00	653,924.33	3,653,924.33	3,653,924.33	3,653,924.33	0.00
04 DIRECCIÓN DE EDUCACIÓN	3,200,000.00	-2,122,342.52	1,077,657.48	1,077,657.48	1,077,657.48	0.00
05 DIRECCIÓN DEL CENTRO CULTURAL	600,000.00	307,440.03	907,440.03	907,440.03	907,440.03	0.00
06 DIRECCIÓN DEL DEPORTE	2,500,000.00	2,320,070.27	4,820,070.27	4,820,070.27	4,820,070.27	0.00
07 DIRECCIÓN DE GOBERNACIÓN	150,000.00	85,193.96	235,193.96	235,193.96	235,193.96	0.00
08 DIRECCIÓN DE GRUPOS VULNERABLES	600,000.00	-157,073.82	442,926.18	442,926.18	442,926.18	0.00
09 DIRECCIÓN DE HACIENDA	200,000.00	-110,007.84	89,992.16	89,992.16	89,992.16	0.00
10 DIRECCIÓN DE DESARROLLO ECONÓMICO	200,000.00	-54,602.94	145,397.06	145,397.06	145,397.06	0.00
11 DIRECCIÓN DE MIGRACIÓN, EMPLEO Y MEDIO AMBIENTE	500,000.00	-125,569.54	374,430.46	374,430.46	374,430.46	0.00
12 DIRECCIÓN DE INDUSTRIA Y COMERCIO	250,000.00	70,367.93	320,367.93	320,367.93	320,367.93	0.00
13 DIRECCIÓN DE GIROS COMERCIALES	200,000.00	1,202,607.09	1,402,607.09	1,402,607.09	1,402,607.09	0.00
14 DIRECCIÓN DE SALUD	2,000,000.00	1,893,031.98	3,893,031.98	3,893,031.98	3,893,031.98	0.00
15 DIRECCIÓN DE TURISMO	700,000.00	-148,381.04	551,618.96	551,618.96	551,618.96	0.00
16 DIRECCIÓN DE DESARROLLO SOCIAL Y ASUNTOS METROPOLITANOS	700,000.00	399,549.95	1,099,549.95	1,099,549.95	1,099,549.95	0.00
17 DIRECCIÓN DE OFPAs	92,152,199.04	-4,300,915.00	87,851,284.04	87,851,284.04	87,851,284.04	0.00
18 DIRECCIÓN DE ALUMBRADO PÚBLICO	5,500,000.00	6,315,957.28	11,815,957.28	11,815,957.28	11,815,957.28	0.00
19 DIRECCIÓN DE DESARROLLO URBANO	500,000.00	1,094,206.08	1,594,206.08	1,594,206.08	1,594,206.08	0.00
20 DIRECCIÓN DE FERIA	15,000,000.00	305,929.58	15,305,929.58	15,305,929.58	15,305,929.58	0.00
21 DIRECCIÓN DE SERVICIOS MUNICIPALES	3,000,000.00	208,209.51	3,208,209.51	3,208,209.51	3,208,209.51	0.00
22 DIRECCIÓN DEL PARQUE RECREATIVO EL AMEYAL	600,000.00	797,547.30	1,397,547.30	1,397,547.30	1,397,547.30	0.00
23 SECRETARÍA DEL AYUNTAMIENTO	400,000.00	-195,899.02	204,100.98	204,100.98	204,100.98	0.00
24 CONTRALORIA	350,000.00	400,480.41	750,480.41	750,480.41	750,480.41	0.00
25 TESORERÍA	25,000,000.00	14,485,135.32	39,485,135.32	39,485,135.32	39,485,135.32	0.00
26 REGISTRO CIVIL	650,000.00	226,603.56	876,603.56	876,603.56	876,603.56	0.00



MUNICIPIO DE CUAUTLANCINGO P.U.A

CUENTA PÚBLICA 2020
ESTADO ANALÍTICO DEL EJERCICIO DEL PRESUPUESTO DE EGRESOS
CLASIFICACIÓN ADMINISTRATIVA
Del 1 de Enero al 31 de Diciembre de 2020

Concepto	Egreso Aprobado (1)	Ampliaciones/Reducciones (2)	Egreso Modificado (3=1+2)	Egreso Devengado (4)	Egreso Pagado (5)	Subejercicio (6=3-4)
27 DIRECCIÓN DE RECURSOS HUMANOS	115,000.00	-16,677.51	98,322.49	98,322.47	98,322.47	0.00
28 DIRECCIÓN DE COMUNICACIÓN SOCIAL	4,500,000.00	1,904,020.12	6,404,020.12	6,404,020.12	6,404,020.12	0.00
29 DIRECCIÓN DE CATASTRO	8,000,000.00	7,736,222.09	15,736,222.09	15,736,222.09	15,736,222.09	0.00
30 DIRECCIÓN DE ISABI	100,000.00	-35,566.61	64,433.39	64,433.39	64,433.39	0.00
31 DIRECCIÓN DE INFORMÁTICA	2,000,000.00	2,100,876.33	4,100,876.33	4,100,876.33	4,100,876.33	0.00
32 DIRECCIÓN DE MEJORA REGULATORIA Y ACCESO A LA INFORMACIÓN	300,000.00	387,088.42	687,088.42	687,088.42	687,088.42	0.00
33 COORDINACIÓN DE PATRIMONIO Y EVALUACIÓN AL DESEMPEÑO	300,000.00	409,463.39	709,463.39	709,463.39	709,463.39	0.00
34 DIRECCIÓN DE INGRESOS	500,000.00	-3,257.32	496,742.68	496,742.68	496,742.68	0.00
35 DIRECCIÓN DE PREDIAL	500,000.00	408,426.04	908,426.04	908,426.04	908,426.04	0.00
36 SECRETARÍA DE SEGURIDAD PÚBLICA	37,000,000.00	20,669,137.53	57,669,137.53	57,669,137.53	57,669,137.53	0.00
37 DIRECCIÓN DE SEGURIDAD PÚBLICA	10,000,000.00	533,133.65	10,533,133.65	10,533,133.65	10,533,133.65	0.00
38 JUZGADO MUNICIPAL	50,000.00	365,332.82	415,332.82	415,332.82	415,332.82	0.00
39 JUZGADO CALIFICADOR	30,000.00	149.14	30,149.14	30,149.14	30,149.14	0.00
40 MINISTERIO PÚBLICO	30,000.00	-30,000.00	0.00	0.00	0.00	0.00
41 DIRECCIÓN DE PROTECCIÓN CIVIL	3,500,000.00	510,785.07	4,010,785.07	4,010,785.07	4,010,785.07	0.00
42 DIRECCIÓN DE VIALIDAD	4,000,000.00	-711,161.10	3,288,838.90	3,288,838.90	3,288,838.90	0.00
43 DIRECCIÓN DE ENLACE EMPRESARIAL	50,000.00	16,608.11	66,608.11	66,608.11	66,608.11	0.00
44 INSTITUTO MUNICIPAL DE LA JUVENTUD	300,000.00	-156,596.57	143,403.43	143,403.43	143,403.43	0.00
45 SUBDIRECCIÓN DE PREVENCIÓN AL DELITO	5,000,000.00	-3,116,386.68	1,883,613.32	1,883,613.32	1,883,613.32	0.00
46 DIF	10,000,000.00	-300,588.27	9,699,411.73	9,699,411.73	9,699,411.73	0.00
47 JUNTA DE RECLUTAMIENTO	50,000.00	13,658.89	63,658.89	63,658.89	63,658.89	0.00
48 DIRECCIÓN DE PLANEACIÓN	500,000.00	-135,832.82	364,167.18	364,167.18	364,167.18	0.00
49 DIRECCIÓN JURÍDICA	500,000.00	1,437,182.40	1,937,182.40	1,937,182.40	1,937,182.40	0.00
50 EJECUCIÓN DE COBROS	100,000.00	-80,766.98	19,233.02	19,233.02	19,233.02	0.00
51 INSTITUTO MUNICIPAL DE LA MUJER	300,000.00	21,027.74	321,027.74	321,027.74	321,027.74	0.00
52 JUNTA AUXILIAR DE LA TRINIDAD CHAUTENCO	577,600.00	31,200.87	608,800.87	608,800.87	608,800.87	0.00
53 JUNTA AUXILIAR DE LA TRINIDAD SANCTORUM	520,000.00	-6,600.99	513,399.01	513,399.01	513,399.01	0.00
54 JUNTA AUXILIAR DE SAN LORENZO ALMECATLÁ	270,400.00	304,704.42	575,104.42	575,104.42	575,104.42	0.00
TOTAL DEL GASTO	391,931,198.04	38,165,745.73	430,096,943.77	430,096,943.77	391,634,670.81	0.00

Bajo protesta de decir verdad declaramos que los Estados Financieros y sus notas, son razonablemente correctos y son responsabilidad del emisor.



MUNICIPIO DE CUAUTLANCO, PUEBLA

CUENTA PÚBLICA 2020
ESTADO ANALÍTICO DEL EJERCICIO DEL PRESUPUESTO DE EGRESOS
CLASIFICACIÓN ADMINISTRATIVA

Del 1 de Enero al 31 de Diciembre de 2020



DANIEL HERNÁNDEZ
PRESIDENTA MUNICIPAL CONSTITUCIONAL

**PRESIDENCIA
MUNICIPAL**

CUAUTLANCO, PUE
2020 - 2021



ROSARIO PÉREZ
TESORERA MUNICIPAL

**TESORERÍA
MUNICIPAL**

CUAUTLANCO, PUE
2019 - 2021



CUENTA PÚBLICA 2020
 ESTADO ANALÍTICO DEL EJERCICIO DEL PRESUPUESTO DE EGRESOS
 CLASIFICACIÓN ECONÓMICA (POR TIPO DE GASTO)
 Del 1 de Enero al 31 de Diciembre de 2020

11111111111111111111

Concepto	Egreso Aprobado (1)	Ampliaciones/Reducciones (2)	Egreso Modificado (3=1+2)	Egreso Devengado (4)	Egreso Pagado (5)	Subejercicio (6=3-4)
1 GASTO CORRIENTE	353,952,198.04	-31,858,367.04	322,093,831.00	321,893,831.00	321,893,831.00	200,000.00
2 GASTO DE CAPITAL	37,979,000.00	70,024,112.77	108,003,112.77	108,203,112.77	69,740,839.81	-200,000.00
3 AMORTIZACIÓN DE LA DEUDA Y DISMINUCIÓN DE PASIVOS	0.00	0.00	0.00	0.00	0.00	0.00
4 PENSIONES Y JUBILACIONES	0.00	0.00	0.00	0.00	0.00	0.00
5 PARTICIPACIONES	0.00	0.00	0.00	0.00	0.00	0.00
TOTAL DEL GASTO	391,931,198.04	38,165,745.73	430,096,943.77	430,096,943.77	391,634,670.81	0.00

Bajo protesta de decir verdad declaramos que los Estados Financieros y Contables son razonablemente correctos y son responsabilidad del signatario.


 DANIEL HERNÁNDEZ
 PRESIDENTE MUNICIPAL CONSTITUCIONAL


 JOSÉ MARÍA MÉNDEZ PÉREZ
 TESOGERO MUNICIPAL



PRESIDENCIA MUNICIPAL CUAUTLANCINGO, PUE



MUNICIPIO DE CUAUTLANCINGO P.U. A

CUENTA PÚBLICA 2020
 ESTADO ANALÍTICO DEL EJERCICIO DEL PRESUPUESTO DE EGRESOS
 CLASIFICACIÓN POR OBJETO DEL GASTO (CAPÍTULO Y CONCEPTO)
 Del 1 de Enero al 31 de Diciembre de 2020

(en miles de pesos)

Concepto	Egreso Aprobado (1)	Ampliaciones/Reducciones (2)	Egreso Modificado (3=1+2)	Egreso Devengado (4)	Egreso Pagado (5)	Subejercicio (6=3-4)
1 SERVICIOS PERSONALES	115,675,000.00	-1,625,663.99	114,049,336.01	114,049,336.01	114,049,336.01	0.00
1.1 REMUNERACIONES AL PERSONAL DE CARÁCTER PERMANENTE	97,750,000.00	-27,249,357.18	70,500,642.82	70,500,642.82	70,500,642.82	0.00
1.2 REMUNERACIONES AL PERSONAL DE CARÁCTER TRANSITORIO	0.00	0.00	0.00	0.00	0.00	0.00
1.3 REMUNERACIONES ADICIONALES Y ESPECIALES	0.00	7,099,461.73	7,099,461.73	7,099,461.73	7,099,461.73	0.00
1.4 SEGURIDAD SOCIAL	1,000,000.00	2,272,849.24	3,272,849.24	3,272,849.24	3,272,849.24	0.00
1.5 OTRAS PRESTACIONES SOCIALES Y ECONÓMICAS	3,475,000.00	2,332,967.89	5,807,967.89	5,807,967.89	5,807,967.89	0.00
1.6 PREVISIONES	13,450,000.00	11,113,848.26	24,563,848.26	24,563,848.26	24,563,848.26	0.00
1.7 PAGO DE ESTÍMULOS A SERVIDORES PÚBLICOS	0.00	2,804,566.07	2,804,566.07	2,804,566.07	2,804,566.07	0.00
2 MATERIALES Y SUMINISTROS	73,869,845.16	5,654,901.35	79,524,746.51	79,524,746.51	79,524,746.51	0.00
2.1 MATERIALES DE ADMINISTRACIÓN, EMISIÓN DE DOCUMENTOS Y ARTÍCULOS OFICIALES	10,049,000.00	1,967,269.30	12,016,269.30	12,016,269.30	12,016,269.30	0.00
2.2 ALIMENTOS Y UTENSILIOS	2,647,000.00	359,150.09	3,006,150.09	3,006,150.09	3,006,150.09	0.00
2.3 MATERIAS PRIMAS Y MATERIALES DE PRODUCCIÓN Y COMERCIALIZACIÓN	30,000.00	59,889.41	89,889.41	89,889.41	89,889.41	0.00
2.4 MATERIALES Y ARTÍCULOS DE CONSTRUCCIÓN Y DE REPARACIÓN	9,826,318.03	7,499,756.24	17,326,074.27	17,326,074.27	17,326,074.27	0.00
2.5 PRODUCTOS QUÍMICOS, FARMACÉUTICOS Y DE LABORATORIO	1,325,000.00	5,499,731.31	6,824,731.31	6,824,731.31	6,824,731.31	0.00
2.6 COMBUSTIBLES, LUBRICANTES Y ADITIVOS	13,280,000.00	1,526,940.58	14,806,940.58	14,806,940.58	14,806,940.58	0.00
2.7 VESTUARIO, BLANCOS, PRENDAS DE PROFECIÓN Y ARTÍCULOS DEPORTIVOS	21,550,527.13	-11,267,497.47	10,283,029.66	10,283,029.66	10,283,029.66	0.00
2.8 MATERIALES Y SUMINISTROS PARA SEGURIDAD PÚBLICA	3,610,000.00	-2,032,458.00	1,577,542.00	1,577,542.00	1,577,542.00	0.00
2.9 HERRAMIENTAS, PEPFACCIONES Y ACCESORIOS MENORES	11,553,000.00	2,042,118.89	13,594,118.89	13,594,118.89	13,594,118.89	0.00
3 SERVICIOS GENERALES	73,319,472.87	14,744,804.78	88,064,277.65	88,064,277.65	88,064,277.65	0.00
3.1 SERVICIOS BÁSICOS	2,116,000.00	3,949,708.82	6,065,708.82	6,065,708.82	6,065,708.82	0.00
3.2 SERVICIOS DE ARRENDAMIENTO	6,330,000.00	919,895.77	7,249,895.77	7,249,895.77	7,249,895.77	0.00
3.3 SERVICIOS PROFESIONALES, CIENTÍFICOS, TÉCNICOS Y OTROS SERVICIOS	26,763,241.87	6,772,522.52	33,535,764.39	33,535,764.39	33,535,764.39	0.00
3.4 SERVICIOS FINANCIEROS, BANCARIOS Y COMERCIALES	2,079,000.00	1,841,486.68	3,920,486.68	3,920,486.68	3,920,486.68	0.00



CUENTA PÚBLICA 2020

ESTADO ANALÍTICO DEL EJERCICIO DEL PRESUPUESTO DE EGRESOS
CLASIFICACIÓN POR OBJETO DEL GASTO (CAPÍTULO Y CONCEPTO)

Del 1 de Enero al 31 de Diciembre de 2020

(en miles de pesos)

Concepto	Egreso Aprobado (1)	Ampliaciones/Reducciones (2)	Egreso Modificado (3=1+2)	Egreso Devengado (4)	Egreso Pagado (5)	Subejercicio (6=3-4)
3.5 SERVICIOS DE INSTALACIÓN, REPARACIÓN, MANTENIMIENTO Y CONSERVACIÓN	16,990,000.00	2,647,633.00	19,637,633.00	19,637,633.00	19,637,633.00	0.00
3.6 SERVICIOS DE COMUNICACION SOCIAL Y PUBLICIDAD	3,721,231.00	2,155,823.10	5,877,054.10	5,877,054.10	5,877,054.10	0.00
3.7 SERVICIOS DE TRASLADO Y VIÁTICOS	445,000.00	-335,594.63	109,405.37	109,405.37	109,405.37	0.00
3.8 SERVICIOS OFICIALES	9,790,000.00	-7,504,768.86	2,285,231.14	2,285,231.14	2,285,231.14	0.00
3.9 OTROS SERVICIOS GENERALES	5,085,000.00	4,298,098.38	9,383,098.38	9,383,098.38	9,383,098.38	0.00
4 TRANSFERENCIAS, ASIGNACIONES, SUBSIDIOS Y OTRAS AYUDAS	20,378,000.00	15,385,459.65	35,763,459.65	35,763,459.65	35,763,459.65	0.00
4.1 TRANSFERENCIAS INTERNAS Y ASIGNACIONES AL SECTOR PÚBLICO	6,268,000.00	-1,617,184.72	4,650,815.28	4,650,815.28	4,650,815.28	0.00
4.2 TRANSFERENCIAS AL RESTO DEL SECTOR PÚBLICO	0.00	0.00	0.00	0.00	0.00	0.00
4.3 SUBSIDIOS Y SUBVENCIÓNES	0.00	0.00	0.00	0.00	0.00	0.00
4.4 AYUDAS SOCIALES	14,110,000.00	17,002,644.37	31,112,644.37	31,112,644.37	31,112,644.37	0.00
4.5 PENSIONES Y JUBILACIONES	0.00	0.00	0.00	0.00	0.00	0.00
4.6 TRANSFERENCIAS A FIDEICOMISOS, MANDATOS Y OTROS ANÁLOGOS	0.00	0.00	0.00	0.00	0.00	0.00
4.7 TRANSFERENCIAS A LA SEGURIDAD SOCIAL	0.00	0.00	0.00	0.00	0.00	0.00
4.8 DONATIVOS	0.00	0.00	0.00	0.00	0.00	0.00
4.9 TRANSFERENCIAS AL EXTERIOR	0.00	0.00	0.00	0.00	0.00	0.00
5 BIENES MUEBLES, INMUEBLES E INTANGIBLES	37,979,000.00	-5,036,630.35	32,942,369.65	32,942,369.65	32,942,369.65	0.00
5.1 MOBILIARIO Y EQUIPO DE ADMINISTRACIÓN	2,445,000.00	3,310,769.72	5,755,769.72	5,755,769.72	5,755,769.72	0.00
5.2 MOBILIARIO Y EQUIPO EDUCACIONAL Y RECREATIVO	160,000.00	1,412,467.82	1,572,467.82	1,572,467.82	1,572,467.82	0.00
5.3 EQUIPO E INSTRUMENTAL MÉDICO Y DE LABORATORIO	3,635,000.00	-3,180,859.20	454,140.80	454,140.80	454,140.80	0.00
5.4 VEHÍCULOS Y EQUIPO DE TRANSPORTE	9,080,000.00	-4,035,370.00	5,044,630.00	5,044,630.00	5,044,630.00	0.00
5.5 EQUIPO DE DEFENSA Y SEGURIDAD	380,000.00	4,219,337.85	4,519,337.85	4,519,337.85	4,519,337.85	0.00
5.6 MAQUINARIA, OTROS EQUIPOS Y HERRAMIENTAS	1,930,000.00	-259,769.23	1,670,230.77	1,670,230.77	1,670,230.77	0.00
5.7 ACTIVOS BIOLÓGICOS	0.00	0.00	0.00	0.00	0.00	0.00
5.8 BIENES INMUEBLES	15,999,000.00	-9,801,168.00	6,197,832.00	6,197,832.00	6,197,832.00	0.00
5.9 ACTIVOS INTANGIBLES	4,430,000.00	3,297,960.69	7,727,960.69	7,727,960.69	7,727,960.69	0.00
6 INVERSIÓN PÚBLICA	0.00	75,012,535.40	75,012,535.40	75,212,535.40	36,750,262.44	-200,000.00
6.1 OBRA PÚBLICA EN BIENES DE DOMINIO	0.00	63,008,304.30	63,008,304.30	63,208,304.30	31,679,402.97	-200,000.00



MUNICIPIO DE CUAUTLANCINGO PULQUILLA

CUENTA PÚBLICA 2020
 ESTADO ANALÍTICO DEL EJERCICIO DEL PRESUPUESTO DE EGRESOS
 CLASIFICACIÓN POR OBJETO DEL GASTO (CAPÍTULO Y CONCEPTO)
 Del 1 de Enero al 31 de Diciembre de 2020

Concepto	Egreso Aprobado (1)	Ampliaciones/Reducciones (2)	Egreso Modificado (3=1+2)	Egreso Devengado (4)	Egreso Pagado (5)	Subejercicio (6=3-4)
PÚBLICO						
6.2 OBRA PÚBLICA	0.00	12,004,231.10	12,004,231.10	12,004,231.10	5,070,859.47	0.00
6.3 PROYECTOS PRODUCTIVOS Y ACCIONES DE FOMENTO	0.00	0.00	0.00	0.00	0.00	0.00
7 INVERSIONES FINANCIERAS Y OTRAS PROVISIONES	64,709,880.01	-64,709,880.01	0.00	0.00	0.00	0.00
7.1 INVERSIONES PARA EL FOMENTO DE ACTIVIDADES PRODUCTIVAS	0.00	0.00	0.00	0.00	0.00	0.00
7.2 ACCIONES Y PARTICIPACIONES DE CAPITAL	0.00	0.00	0.00	0.00	0.00	0.00
7.3 COMPRA DE TÍTULOS Y VALORES	0.00	0.00	0.00	0.00	0.00	0.00
7.4 CONCESIÓN DE PRÉSTAMOS	0.00	0.00	0.00	0.00	0.00	0.00
7.5 INVERSIONES EN FIDEICOMISOS, MANDATOS Y OTROS ANÁLOGOS	0.00	0.00	0.00	0.00	0.00	0.00
7.6 OTRAS INVERSIONES FINANCIERAS	0.00	0.00	0.00	0.00	0.00	0.00
7.9 PROVISIONES PARA CONTINGENCIAS Y OTRAS EROGACIONES ESPECIALES	64,709,880.01	-64,709,880.01	0.00	0.00	0.00	0.00
8 PARTICIPACIONES Y APORTACIONES	6,000,000.00	-1,259,781.10	4,740,218.90	4,540,218.90	4,540,218.90	200,000.00
8.1 PARTICIPACIONES	0.00	0.00	0.00	0.00	0.00	0.00
8.3 APORTACIONES	0.00	0.00	0.00	0.00	0.00	0.00
8.5 CONVENIOS	6,000,000.00	-1,259,781.10	4,740,218.90	4,540,218.90	4,540,218.90	200,000.00
9 DEUDA PÚBLICA	0.00	0.00	0.00	0.00	0.00	0.00
9.1 AMORTIZACIÓN DE LA DEUDA PÚBLICA	0.00	0.00	0.00	0.00	0.00	0.00
9.2 INTERESES DE LA DEUDA PÚBLICA	0.00	0.00	0.00	0.00	0.00	0.00
9.3 COMISIONES DE LA DEUDA PÚBLICA	0.00	0.00	0.00	0.00	0.00	0.00
9.4 GASTOS DE LA DEUDA PÚBLICA	0.00	0.00	0.00	0.00	0.00	0.00
9.5 COSTO POR COBERTURAS	0.00	0.00	0.00	0.00	0.00	0.00
9.6 APOBOS	0.00	0.00	0.00	0.00	0.00	0.00
9.9 ADEUDOS DE EJERCICIOS FISCALES ANTERIORES (ADEFAS)	0.00	0.00	0.00	0.00	0.00	0.00
TOTAL DEL GASTO	391,931,198.04	38,165,745.73	430,096,943.77	430,096,943.77	391,634,670.81	0.00

Bajo protesta de decir verdad declaramos que los Estados Financieros y sus notas,



MUNICIPIO DE CUAUTILANCINGO PUEBLA


CUENTA PÚBLICA 2020
ESTADO ANALÍTICO DEL EJERCICIO DEL PRESUPUESTO DE EGRESOS
CLASIFICACIÓN POR OBJETO DEL GASTO (CAPÍTULO Y CONCEPTO)

Del 1 de Enero al 31 de Diciembre de 2020

(Unidad de moneda)

Los datos razonablemente correctos y son responsabilidad del emisor.


MARIANA LUPES DANIEL HERNÁNDEZ
PRESIDENTA MUNICIPAL CONSTITUCIONAL


MARÍA GUZMÁN PÉREZ
TESORERA MUNICIPAL



**PRESIDENCIA
MUNICIPAL**

CUAUTILANCINGO, PUE.
2020 - 2021

**TESORERÍA
MUNICIPAL**

CUAUTILANCINGO, PUE.
2018 - 2021



MUNICIPIO DE CUAUTLANCINGO P.U.L.Z.A

CUENTA PÚBLICA 2020
 ESTADO ANALÍTICO DEL EJERCICIO DEL PRESUPUESTO DE EGRESOS
 CLASIFICACIÓN FUNCIONAL (FINALIDAD Y FUNCIÓN)
 Del 1 de Enero al 31 de Diciembre de 2020

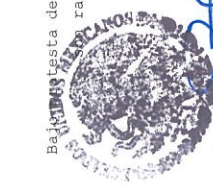
Concepto	Egreso Aprobado (1)	Ampliaciones/Reducciones (2)	Egreso Modificado (3=1+2)	Egreso Devengado (4)	Egreso Pagado (5)	Subejercicio (6=3-4)
1 GOBIERNO	237,243,000.00	17,572,264.88	254,815,264.88	254,815,264.88	254,815,264.88	0.00
1.1 LEGISLACION	0.00	0.00	0.00	0.00	0.00	0.00
1.2 JUSTICIA	300,000.00	29,338.13	329,338.13	329,338.13	329,338.13	0.00
1.3 COORDINACION DE LA POLITICA DE GOBIERNO	153,215,000.00	5,335,219.32	158,550,219.32	158,550,219.32	158,550,219.32	0.00
1.4 RELACIONES EXTERIORES	0.00	0.00	0.00	0.00	0.00	0.00
1.5 ASUNTOS FINANCIEROS Y HACENDARIOS	27,768,000.00	14,500,567.46	42,268,567.46	42,268,567.46	42,268,567.46	0.00
1.6 SEGURIDAD NACIONAL	0.00	0.00	0.00	0.00	0.00	0.00
1.7 ASUNTOS DE ORDEN PUBLICO Y DE SEGURIDAD INTERIOR	55,810,000.00	-2,458,430.70	53,351,569.30	53,351,569.30	53,351,569.30	0.00
1.8 OTROS SERVICIOS GENERALES	150,000.00	165,570.67	315,570.67	315,570.67	315,570.67	0.00
2 DESARROLLO SOCIAL	145,213,198.04	18,829,829.99	164,043,028.03	164,043,028.03	125,580,755.07	0.00
2.1 PROTECCION AMBIENTAL	18,160,000.00	488,068.53	18,648,068.53	18,648,068.53	18,648,068.53	0.00
2.2 VIVIENDA Y SERVICIOS A LA COMUNIDAD	107,153,198.04	10,722,481.25	117,875,679.29	117,875,679.29	79,413,406.33	0.00
2.3 SALUD	0.00	10,240,247.03	10,240,247.03	10,240,247.03	10,240,247.03	0.00
2.4 RECREACION, CULTURA Y OTRAS MANIFESTACIONES SOCIALES	6,300,000.00	503,651.78	6,803,651.78	6,803,651.78	6,803,651.78	0.00
2.5 EDUCACION	0.00	0.00	0.00	0.00	0.00	0.00
2.6 PROTECCION SOCIAL	13,600,000.00	-3,124,618.60	10,475,381.40	10,475,381.40	10,475,381.40	0.00
2.7 OTROS ASUNTOS SOCIALES	0.00	0.00	0.00	0.00	0.00	0.00
3 DESARROLLO ECONOMICO	9,475,000.00	1,763,650.86	11,238,650.86	11,238,650.86	11,238,650.86	0.00
3.1 ASUNTOS ECONOMICOS, COMERCIALES Y LABORALES EN GENERAL	4,045,000.00	1,788,487.51	5,833,487.51	5,833,487.51	5,833,487.51	0.00
3.2 AGROPECUARIA, SILVICULTURA, PESCA Y CAZA	0.00	0.00	0.00	0.00	0.00	0.00
3.3 COMBUSTIBLES Y ENERGIA	0.00	0.00	0.00	0.00	0.00	0.00
3.4 MINERIA, MANUFACTURAS Y CONSTRUCCION	0.00	0.00	0.00	0.00	0.00	0.00
3.5 TRANSPORTE	4,000,000.00	-711,161.10	3,288,838.90	3,288,838.90	3,288,838.90	0.00
3.6 COMUNICACIONES	0.00	0.00	0.00	0.00	0.00	0.00
3.7 TURISMO	1,430,000.00	686,324.45	2,116,324.45	2,116,324.45	2,116,324.45	0.00
3.8 CIENCIA, TECNOLOGIA E INNOVACION	0.00	0.00	0.00	0.00	0.00	0.00
3.9 OTRAS INDUSTRIAS Y OTROS ASUNTOS ECONOMICOS	0.00	0.00	0.00	0.00	0.00	0.00
4 OTRAS NO CLASIFICADAS EN FUNCIONES ANTERIORES	0.00	0.00	0.00	0.00	0.00	0.00



CUENTA PÚBLICA 2020
 ESTADO ANALÍTICO DEL EJERCICIO DEL PRESUPUESTO DE EGRESOS
 CLASIFICACIÓN FUNCIONAL (FINALIDAD Y FUNCIÓN)
 Del 1 de Enero al 31 de Diciembre de 2020

Concepto	Egreso Aprobado (1)	Ampliaciones/Reducciones (2)	Egreso Modificado (3=1+2)	Egreso Devengado (4)	Egreso Pagado (5)	Subejercicio (6=3-4)
4.1 TRANSACCIONES DE LA DEUDA PÚBLICA / COSTO FINANCIERO DE LA DEUDA	0.00	0.00	0.00	0.00	0.00	0.00
4.2 TRANSFERENCIAS, PARTICIPACIONES Y APORTACIONES ENTRE DIFERENTES NIVELES Y ORDENES DE GOBIERNO	0.00	0.00	0.00	0.00	0.00	0.00
4.3 SANAMIENTO DEL SISTEMA FINANCIERO	0.00	0.00	0.00	0.00	0.00	0.00
4.4 ADEUDOS DE EJERCICIOS FISCALES ANTERIORES	0.00	0.00	0.00	0.00	0.00	0.00
TOTAL DEL GASTO	391,931,198.04	38,165,745.73	430,096,943.77	430,096,943.77	391,634,670.81	0.00

Declaro testar de decir verdad declaramos que los Estados Financieros de la Municipalidad de Cuautlancingo, Puebla, son razonablemente correctos y son responsabilidad del Presidente Municipal.



MARÍA GUADALUPE DANIEL HERNÁNDEZ
 PRESIDENTE MUNICIPAL CONSTITUCIONAL
 MUNICIPAL
 CUAUTLANCINGO, PUE
 2020 - 2021



JOSÉ MARÍA MEZA PÉREZ
 TESORESORERÍA MUNICIPAL
 CUAUTLANCINGO, PUE
 2020 - 2021




MUNICIPIO DE CUAUTLANCINGO FUEBLA


CUENTA PÚBLICA 2020
ENDEUDAMIENTO NETO

Del 1 de Enero al 31 de Diciembre de 2020
(Cifras en pesos)

Identificación de Crédito o Instrumento	Contratación/Coloc A	Amortización B	Endeudamiento Neto C = A - B
Créditos Bancarios			
Total Créditos Bancarios	0.00	0.00	0.00
Otros Instrumentos de Deuda			
Total Otros Instrumentos de Deuda	0.00	0.00	0.00
TOTAL	0.00	0.00	0.00

Bajo protesta de decir verdad, declaro que los Estados Financieros que se presentan son razonablemente correctos y son responsabilidad del emisor.


MARÍA GUADALUPE DANIEL HERNÁNDEZ
PRESIDENTA MUNICIPAL CONSTITUCION
PRESIDENCIA MUNICIPAL
CUAUTLANCINGO, PUE.
2018 - 2021


JOSÉ MARÍA MEZA PÉREZ
TESORERO MUNICIPAL
TESORERÍA MUNICIPAL
CUAUTLANCINGO, PUE.
2018 - 2021




MUNICIPIO DE CUAUTLANCINGO PUEBLA

CUENTA PÚBLICA 2020
INTERESES DE LA DEUDA
Del 1 de Enero al 31 de Diciembre de 2020
(Cifras en pesos)

Identificación de Crédito o Instrumento	Devergado	Pagado
Créditos Bancarios		
Total de Intereses de Créditos Bancarios	0.00	0.00
Otros Instrumentos de Deuda		
Total de Intereses de Otros Instrumentos de Deuda	0.00	0.00
TOTAL	0.00	0.00

Bajo protesta de decir verdad declaramos que los Estados Financieros y sus netos son razonablemente correctos son responsabilidad del emisor.


MARIÁ GUADALUPE DANIEL HERNÁNDEZ
PRESIDENTA MUNICIPAL CONSTITUCIONAL
MUNICIPAL
CUAUTLANCINGO, PUE
2018 - 2021


JOSÉ MARÍA PEÑA
TESORERO MUNICIPAL
CUAUTLANCINGO, PUE
2018 - 2021



MUNICIPIO DE CUAUTLANCINGO PUEBLA

CUENTA PÚBLICA 2020
 FLUJO DE FONDOS (INDICADORES DE POSTURA FISCAL)
 Del 1 de Enero al 31 de Diciembre de 2020
 (Cifras en pesos)

Concepto	Estimado/ Aprobado	Devengado	Recaudado/ Pagado
I. Ingresos Presupuestarios (I = 1 + 2)	391,931,198.04	454,744,046.87	454,744,046.87
1. Ingresos del Gobierno de la Entidad Federativa o Municipio	391,931,198.04	454,744,046.87	454,744,046.87
2. Ingresos del Sector Paraestatal o Paramunicipal	C.00	0.00	0.00
II. Egresos Presupuestarios (II = 3 + 4)	391,931,198.04	430,096,943.77	391,634,670.81
3. Egresos del Gobierno de la Entidad Federativa o Municipio	391,931,198.04	430,096,943.77	391,634,670.81
4. Egresos del Sector Paraestatal o Paramunicipal	C.00	0.00	0.00
III. Balance presupuestario (Superávit o Déficit) (III = I - II)	C.00	24,647,103.10	63,109,376.06

Concepto	Estimado/ Aprobado	Devengado	Recaudado/ Pagado
III. Balance presupuestario (Superávit o Déficit)	C.00	24,647,103.10	63,109,376.06
IV. Intereses, Comisiones y Gastos de la Deuda	C.00	0.00	0.00
V. Balance Primario (Superávit o Déficit) (V = III - IV)	C.00	24,647,103.10	63,109,376.06

Concepto	Estimado/ Aprobado	Devengado	Recaudado/ Pagado
A. Financiamiento	C.00	0.00	0.00
B. Amortización de la deuda	C.00	0.00	0.00
C. Endeudamiento o desendeudamiento (C = A - B)	C.00	0.00	0.00

Bajo protesta de decir verdad declaramos que los Estados Financieros y sus notas, son razonablemente correctos y son responsabilidad del emisor.


 MARÍA GUADALUPE
 PRESIDENTA MUNICIPAL CONSTITUCIONAL
 MUNICIPAL
 CUAUTLANCINGO, PUE.
 2020 - 2021


 TESORERÍA
 MUNICIPAL
 CUAUTLANCINGO, PUE.
 TESORERO MUNICIPAL
 2020 - 2021



MUNICIPIO DE CUAUTLANCINGO PUEBLA

CUENTA PÚBLICA 2020

GASTO POR CATEGORÍA PROGRAMÁTICA

Del 1 de Enero al 31 de Diciembre de 2020


(Cifras en pesos)

Concepto	Egreso Aprobado (1)	Ampliaciones/Reducciones (2)	Egreso Modificado (3=1+2)	Egreso Devengado (4)	Egreso Pagado (5)	Subejercicio (6=3-4)
Programas	391,931,198.04	38,165,745.73	430,096,943.77	430,096,943.77	391,634,670.81	0.00
Subsidios: Sector Social y Privado o Entidades Federativas y Municipios	0.00	0.00	0.00	0.00	0.00	0.00
S Sujetos a Reglas de Operación	0.00	0.00	0.00	0.00	0.00	0.00
U Otros Subsidios	0.00	0.00	0.00	0.00	0.00	0.00
E Desempeño de las Funciones	362,263,198.04	16,242,224.35	378,505,422.39	378,505,422.39	340,043,149.43	0.00
B Prestación de Servicios Públicos	128,635,000.00	9,427,947.41	138,062,947.41	138,062,947.41	138,062,947.41	0.00
P Planeación, seguimiento y evaluación de políticas públicas	6,300,000.00	618,767.28	3,918,767.28	3,918,767.28	3,918,767.28	0.00
F Promoción y fomento	6,225,000.00	2,510,323.80	8,735,323.80	8,735,323.80	8,735,323.80	0.00
G Regulación y supervisión	116,150,000.00	3,003,813.31	119,153,813.31	119,153,813.31	119,153,813.31	0.00
A Funciones de las Fuerzas Armadas (Únicamente Gobierno Federal)	0.00	0.00	0.00	0.00	0.00	0.00
R Específicos	0.00	0.00	0.00	0.00	0.00	0.00
K Proyectos de Inversión	101,653,198.04	177,720.77	101,830,918.81	101,830,918.81	63,368,645.85	0.00
M Administrativos y de Apoyo	27,768,000.00	14,500,567.46	42,268,567.46	42,268,567.46	42,268,567.46	0.00
Mejorar la eficiencia institucional	0.00	0.00	0.00	0.00	0.00	0.00
Apoyo a la función pública y al mejoramiento de la gestión	27,768,000.00	14,500,567.46	42,268,567.46	42,268,567.46	42,268,567.46	0.00
Operaciones ajenas	0.00	0.00	0.00	0.00	0.00	0.00
Compromisos	1,900,000.00	7,422,953.92	9,322,953.92	9,322,953.92	9,322,953.92	0.00
Obligaciones de cumplimiento de resolución jurisdiccional	1,900,000.00	7,422,953.92	9,322,953.92	9,322,953.92	9,322,953.92	0.00
N Desastres Naturales	0.00	0.00	0.00	0.00	0.00	0.00
J Pensiones y jubilaciones	0.00	0.00	0.00	0.00	0.00	0.00
T Aportaciones a la seguridad social	0.00	0.00	0.00	0.00	0.00	0.00
Y Aportaciones a fondos de estabilización	0.00	0.00	0.00	0.00	0.00	0.00
Z Aportaciones a fondos de inversión y reestructura de pensiones	0.00	0.00	0.00	0.00	0.00	0.00
Programas de Gasto Federalizado (Gobierno Federal)	0.00	0.00	0.00	0.00	0.00	0.00
I Gasto Federalizado	0.00	0.00	0.00	0.00	0.00	0.00
C Participaciones a entidades federativas y municipios	0.00	0.00	0.00	0.00	0.00	0.00
D Costo financiero, deuda o apoyos a	0.00	0.00	0.00	0.00	0.00	0.00

CUENTA PÚBLICA 2020
GASTO POR CATEGORÍA PROGRAMÁTICA
Del 1 de Enero al 31 de Diciembre de 2020
(Cifras en pesos)

Concepto	Egreso Aprobado (1)	Ampliaciones/Reducciones (2)	Egreso Modificado (3=1+2)	Egreso Devengado (4)	Egreso Pagado (5)	Subejercicio (6=3-4)
deudores y ahorradores de la banca	0.00	0.00	0.00	0.00	0.00	0.00
H Adeudos de ejercicios fiscales anteriores	391,931,198.04	38,165,745.73	430,096,943.77	430,096,943.77	391,634,670.81	0.00
TOTAL DEL GASTO	391,931,198.04	38,165,745.73	430,096,943.77	430,096,943.77	391,634,670.81	0.00

Bajo protesta de decir verdad declaramos que los Estados Financieros y sus notas, son razonablemente correctos y son responsabilidad de la presente.



PRESIDENCIA MUNICIPAL CONSTITUCIONAL
MUNICIPAL
CUAUTLANCINGO, PUEBLA
2020 - 2021

TESORERÍA MUNICIPAL
MUNICIPAL
CUAUTLANCINGO, PUEBLA
2020 - 2021

DANIEL HERNÁNDEZ
GUARDADORE

JOSÉ MARTÍN REZA PÉREZ
TESORERO

MUNICIPIO DE CUAUTLANCINGO PUEBLA
 CUENTA PÚBLICA 2020
 PROGRAMAS Y PROYECTOS DE INVERSIÓN
 Al 31 de Diciembre de 2020





Actividad	Unidad de medida	Meta programada	Meta real	% avance
-----------	------------------	-----------------	-----------	----------

Bajo protesta de decir verdad declaramos que los Estados Financieros y sus notas, son razonablemente correctos y son responsabilidad del signatario.



MUNICIPIO DE CUAUTLANCINGO PUEBLA

CUENTA PÚBLICA 2020
INDICADORES DE RESULTADOS
Al 31 de Diciembre de 2020

Indicador	Unidad de medida	Meta programada	Meta real
Bajo protesta de decir verdad declaramos que los Estados Financieros y sus notas, son razonablemente correctos y son responsabilidad del emisor.			
  PRESIDENTE MUNICIPAL CONSTITUCIONAL PRESIDENCIA MUNICIPAL CUAUTLANCINGO, PUE. 2019 - 2021			
  PRESIDENTE MUNICIPAL TESORERÍA MUNICIPAL CUAUTLANCINGO, PUE. 2019 - 2021			



CUENTA PÚBLICA 2020
 NOTAS AL ESTADO DE SITUACIÓN FINANCIERA
 Al 31 de Diciembre de 2020
 (Cifras en pesos)

ESF-01 FONDOS CON AFECTACIÓN ESPECÍFICA E INVERSIONES FINANCIERAS:

Cuenta	Nombre de la Cuenta	Monto	Tipo
1.1.1.4	INVERSIONES TEMPORALES (HASTA 3 MESES)	0.00	
1.1.1.5	FONDOS CON AFECTACIÓN ESPECÍFICA	0.00	
1.1.2.1	INVERSIONES FINANCIERAS DE CORTO PLAZO	0.00	
1.2.1.1	INVERSIONES A LARGO PLAZO	0.00	
	TOTAL	0.00	

ESF-02 CONTRIBUCIONES POR RECUPERAR:

Cuenta	Nombre de la Cuenta	Monto	2019	2018	2017	2016
1.1.2.2	CUENTAS POR COBRAR A CORTO PLAZO	67,549.89	0.00	0.00	0.00	0.00
1.1.2.4	INGRESOS POR RECUPERAR A CORTO PLAZO	0.00	0.00	0.00	0.00	0.00
	TOTAL	67,549.89	0.00	0.00	0.00	0.00

ESF-03 CONTRIBUCIONES POR RECUPERAR CORTO PLAZO:

Cuenta	Nombre de la Cuenta	Monto	90 días	180 días	365 días	+365 días
1.1.2.3	DEUDORES DIVERSOS POR COBRAR A CORTO PLAZO	117,138.36	82,500.13	0.00	34,638.23	0.00
1.1.2.5	DEUDORES POR ANTICIPOS DE TESORERÍA A CORTO PLAZO	0.00	0.00	0.00	0.00	0.00
1.1.3	DERECHOS A RECIBIR BIENES O SERVICIOS	17,877,264.38	10,347,504.38	7,529,760.00	0.00	0.00
1.1.3.1	ANTICIPO A PROVEEDORES POR ADQUISICIÓN DE BIENES Y PRESTACION DE SERVICIOS A CORTO PLAZO	0.00	0.00	0.00	0.00	0.00
1.1.3.2	ANTICIPO A PROVEEDORES POR ADQUISICIÓN DE BIENES INMUEBLES Y MUEBLES A CORTO PLAZO	7,724,759.50	194,999.50	7,529,760.00	0.00	0.00
1.1.3.3	ANTICIPO A PROVEEDORES POR ADQUISICIÓN DE BIENES INTANGIBLES A CORTO PLAZO	0.00	0.00	0.00	0.00	0.00
1.1.3.4	ANTICIPO A CONTRATISTAS POR OBRAS PÚBLICAS A CORTO PLAZO	10,152,504.88	10,152,504.88	0.00	0.00	0.00
1.1.3.9	OTROS DERECHOS A RECIBIR BIENES O SERVICIOS A CORTO PLAZO	0.00	0.00	0.00	0.00	0.00
	TOTAL	17,994,402.74	10,430,004.51	7,529,760.00	34,638.23	0.00

ESF-04 INVENTARIO:

Cuenta	Nombre de la Cuenta	Monto
--------	---------------------	-------



CUENTA PÚBLICA 2020
 NOTAS AL ESTADO DE SITUACIÓN FINANCIERA
 Al 31 de Diciembre de 2020
 (Cifras en pesos)

Cuenta	Nombre de la Cuenta	Monto	Método
1.1.4	INVENTARIOS	0.00	
1.1.4.1	INVENTARIO DE MERCANCIAS PARA VENTA	0.00	
1.1.4.2	INVENTARIO DE MERCANCIAS TERMINADAS	0.00	
1.1.4.3	INVENTARIO DE MERCANCIAS EN PROCESO DE ELABORACIÓN	0.00	
1.1.4.4	INVENTARIO DE MATERIAS PRIMAS, MATERIALES Y SUMINISTROS PARA PRODUCCIÓN	0.00	
1.1.4.5	BIENES EN TRÁNSITO	0.00	
	TOTAL	0.00	

Cuenta	Nombre de la Cuenta	Monto	Método
ESF-05 ALMACENES:			
1.1.5	ALMACENES	0.00	
1.1.5.1	ALMACÉN DE MATERIALES Y SUMINISTROS DE CONSUMO	0.00	
	TOTAL	0.00	

Cuenta	Nombre de la Cuenta	Monto	Tipo	Característica
ESF-06 FIDEICOMISOS, MANDATOS Y CONTRATOS ANÁLOGOS:				
1.2.1.3	FIDEICOMISOS, MANDATOS Y CONTRATOS ANÁLOGOS	0.00		
	TOTAL	0.00		

Cuenta	Nombre de la Cuenta	Monto
ESF-07 PARTICIPACIONES Y APORTACIONES DE CAPITAL:		
1.2.1.4	PARTICIPACIONES Y APORTACIONES DE CAPITAL	0.00
	TOTAL	0.00

Cuenta	Nombre de la Cuenta	Monto	Dep. Gasto	Dep. Acum.	Método	Tasas (*)
ESF-08 BIENES MUEBLES E INMUEBLES:						
1.2.3	BIENES INMUEBLES, INFRAESTRUCTURA Y CONSTRUCCIONES EN PROCESO	162,997,010.19	0.00	0.00		Línea recta
1.2.3.1	TERRENOS	104,094,082.59	0.00	0.00		Línea recta
1.2.3.2	VIVIENDAS	0.00	0.00	0.00		Línea recta
1.2.3.3	EDIFICIOS NO HABITACIONALES	10,790,993.09	0.00	0.00		Línea recta
1.2.3.4	INFRAESTRUCTURA	2,198,176.79	0.00	0.00		Línea recta



CUENTA PÚBLICA 2020
 NOTAS AL ESTADO DE SITUACIÓN FINANCIERA
 Al 31 de Diciembre de 2020
 (Cifras en pesos)

1.2.3.5	CONSTRUCCIONES EN PROCESO EN BIENES DE	38,492,853.48	0.00	0.00	0.00	Línea recta
1.2.3.6	DOMINIO PÚBLICO					Línea recta
	CONSTRUCCIONES EN PROCESO EN BIENES PROPIOS	7,420,904.24	0.00	0.00	0.00	Línea recta
1.2.3.9	OTROS BIENES INMUEBLES	0.00	0.00	0.00	0.00	Línea recta
1.2.4	BIENES MUEBLES	100,177,015.57	54,775,563.24	54,775,563.24	54,775,563.24	Línea recta
1.2.4.1	MOBILIARIO Y EQUIPO DE ADMINISTRACIÓN	17,795,851.78	8,303,668.82	8,303,668.82	8,303,668.82	Línea recta
1.2.4.2	MOBILIARIO Y EQUIPO EDUCACIONAL Y RECREATIVO	7,203,358.06	4,695,372.05	4,695,372.05	4,695,372.05	Línea recta
1.2.4.3	EQUIPO E INSTRUMENTAL MÉDICO Y DE LABORATORIO	698,177.13	156,251.09	156,251.09	156,251.09	Línea recta
1.2.4.4	VEHÍCULOS Y EQUIPO DE TRANSPORTE	60,069,416.12	37,068,556.93	37,068,556.93	37,068,556.93	Línea recta
1.2.4.5	EQUIPO DE DEFENSA Y SEGURIDAD	4,519,337.85	1,084,809.42	1,084,809.42	1,084,809.42	Línea recta
1.2.4.6	MAQUINARIA, OTROS EQUIPOS Y HERRAMIENTAS	9,623,629.63	3,392,906.33	3,392,906.33	3,392,906.33	Línea recta
1.2.4.7	COLECCIONES, OBRAS DE ARTE Y OBJETOS VALIOSOS	193,245.00	0.00	0.00	0.00	Línea recta
1.2.4.8	ACTIVOS BIOLÓGICOS	74,000.00	73,998.60	73,998.60	73,998.60	Línea recta
	TOTAL	263,174,025.76	54,775,563.24	54,775,563.24	54,775,563.24	
(*) La tasa anual es general salvo excepciones específicas						
ESP-09 INTANGIBLES Y DIFERIDOS:						
Cuenta						
	Nombre de la Cuenta	Monto	Amort. Gasto	Amort. Acum.	Método	Tasas (*)
1.2.5	ACTIVOS INTANGIBLES	12,605,733.71	191,789.65	191,790.55	Línea recta	
1.2.5.1	SOFTWARE	9,481,864.83	168,071.57	168,072.47	Línea recta	
1.2.5.2	PATENTES, MARCAS Y DERECHOS	0.00	0.00	0.00	Línea recta	
1.2.5.3	CONCESIONES Y FRANQUICIAS	127,600.00	0.00	0.00	Línea recta	
1.2.5.4	LICENCIAS	3,296,268.88	23,718.08	23,718.08	Línea recta	
1.2.5.9	OTROS ACTIVOS INTANGIBLES	0.00	0.00	0.00	Línea recta	
1.2.7	ACTIVOS DIFERIDOS	0.00	0.00	0.00	Línea recta	
1.2.7.1	ESTUDIOS, FORMULACIÓN Y EVALUACIÓN DE PROYECTOS	0.00	0.00	0.00	Línea recta	
1.2.7.2	DIRECCIONES SOBRE BIENES EN RÉGIMEN DE ARRENDAMIENTO FINANCIERO	0.00	0.00	0.00	Línea recta	
1.2.7.3	GASTOS PAGADOS POR ADELANTADO A LARGO PLAZO	0.00	0.00	0.00	Línea recta	
1.2.7.4	ANTICIPOS A LARGO PLAZO	0.00	0.00	0.00	Línea recta	
1.2.7.5	BENEFICIOS AL RETIRO DE EMPLEADOS PAGADOS POR ADELANTADO	0.00	0.00	0.00	Línea recta	
1.2.7.9	OTROS ACTIVOS DIFERIDOS	0.00	0.00	0.00	Línea recta	
	TOTAL	12,605,733.71	191,789.65	191,790.55		



CUENTA PÚBLICA 2020
 NOTAS AL ESTADO DE SITUACIÓN FINANCIERA
 Al 31 de Diciembre de 2020
 (Cifras en pesos)

(*) La tasa anual es general salvo excepciones específicas

ESF-10 ESTIMACIONES Y DETERIOROS:

Cuenta	Nombre de la Cuenta	Monto	Criterio
1.1.6	ESTIMACIÓN POR PÉRDIDAS O DETERIORO DE ACTIVOS CIRCULANTES	0.00	
1.1.6.1	ESTIMACIONES PARA CUENTAS INCOBRABLES POR DERECHOS A RECIBIR EFECTIVO O EQUIVALENTES	0.00	
1.1.6.2	ESTIMACIÓN POR DETERIORO DE INVENTARIOS TOTAL	0.00 0.00	

ESF-11 OTROS ACTIVOS:

Cuenta	Nombre de la Cuenta	Monto	Característica
1.1.9	OTROS ACTIVOS CIRCULANTES	0.00	
1.2.9.1	BIENES EN CONCESIÓN	0.00	
1.2.9.2	BIENES EN ARRENDAMIENTO FINANCIERO	0.00	
1.2.9.3	BIENES EN COMODATO	0.00	
	TOTAL	0.00	

ESF-12 CUENTAS Y DOCUMENTOS POR PAGAR:

Cuenta	Nombre de la Cuenta	Monto	90 días	180 días	365 días	+365 días
2.1.1	CUENTAS POR PAGAR A CORTO PLAZO	43,559,633.51	39,765,862.98	1,977,488.93	1,816,281.60	0.00
2.1.1.1	SERVICIOS PERSONALES POR PAGAR A CORTO PLAZO	0.00	0.00	0.00	0.00	0.00
2.1.1.2	PROVEEDORES POR PAGAR A CORTO PLAZO	3,921,370.53	127,600.00	1,977,488.93	1,816,281.60	0.00
2.1.1.3	CONTRATISTAS POR OBRAS PÚBLICAS POR PAGAR A CORTO PLAZO	38,462,272.96	38,462,272.96	0.00	0.00	0.00
2.1.1.4	PARTICIPACIONES Y APORTACIONES POR PAGAR A CORTO PLAZO	0.00	0.00	0.00	0.00	0.00
2.1.1.5	TRANSFERENCIAS OTORGADAS POR PAGAR A CORTO PLAZO	0.00	0.00	0.00	0.00	0.00
2.1.1.6	INTERESES, COMISIONES Y OTROS GASTOS DE LA DEUDA PÚBLICA	0.00	0.00	0.00	0.00	0.00
2.1.1.7	RETENCIONES Y CONTRIBUCIONES POR PAGAR A CORTO PLAZO	1,171,371.79	1,171,371.79	0.00	0.00	0.00
2.1.1.8	DEVOLUCIONES DE LA LEY DE INGRESOS POR PAGAR A CORTO PLAZO	0.00	0.00	0.00	0.00	0.00



MUNICIPIO DE CUAUTLANCINGO PUEBLA

CUENTA PÚBLICA 2020
 NOTAS AL ESTADO DE SITUACIÓN FINANCIERA
 Al 31 de Diciembre de 2020
 (Cifras en pesos)

Cuenta	Nombre de la Cuenta	Monto	Naturaleza	Característica
2.1.1.9	OTRAS CUENTAS POR PAGAR A CORTO PLAZO	4,618.23	4,618.23	0.00
2.1.1.2	DOCUMENTOS POR PAGAR A CORTO PLAZO	0.00	0.00	0.00
2.1.1.2.1	DOCUMENTOS COMERCIALES POR PAGAR A CORTO PLAZO	0.00	0.00	0.00
2.1.1.2.2	DOCUMENTOS CON CONTRATISTAS POR OBRAS PÚBLICAS POR PAGAR A CORTO PLAZO	0.00	0.00	0.00
2.1.1.2.9	OTROS DOCUMENTOS POR PAGAR A CORTO PLAZO	0.00	0.00	0.00
	TOTAL	43,559,633.51	39,765,862.98	1,977,488.93
				1,816,281.60

ESF-13 FONDOS Y BIENES DE TERCEROS:

Cuenta	Nombre de la Cuenta	Monto	Naturaleza	Característica
2.1.1.6	FONDOS Y BIENES DE TERCEROS EN GARANTÍA Y/O ADMINISTRACIÓN A CORTO PLAZO	0.00		
2.1.1.6.1	FONDOS EN GARANTÍA A CORTO PLAZO	0.00		
2.1.1.6.2	FONDOS EN ADMINISTRACIÓN A CORTO PLAZO	0.00		
2.1.1.6.3	FONDOS CONTINGENTES A CORTO PLAZO	0.00		
2.1.1.6.4	FONDOS DE FIDEICOMISOS, MANDATOS Y CONTRATOS ANÁLOGOS A CORTO PLAZO	0.00		
2.1.1.6.5	OTROS FONDOS DE TERCEROS EN GARANTÍA Y/O ADMINISTRACIÓN A CORTO PLAZO	0.00		
2.1.1.6.6	VALORES Y BIENES EN GARANTÍA A CORTO PLAZO	0.00		
2.2.5	FONDOS Y BIENES DE TERCEROS EN GARANTÍA Y/O ADMINISTRACIÓN A LARGO PLAZO	0.00		
2.2.5.1	FONDOS EN GARANTÍA A LARGO PLAZO	0.00		
2.2.5.2	FONDOS EN ADMINISTRACIÓN A LARGO PLAZO	0.00		
2.2.5.3	FONDOS CONTINGENTES A LARGO PLAZO	0.00		
2.2.5.4	FONDOS DE FIDEICOMISOS, MANDATOS Y CONTRATOS ANÁLOGOS A LARGO PLAZO	0.00		
2.2.5.5	OTROS FONDOS DE TERCEROS EN GARANTÍA Y/O ADMINISTRACIÓN A LARGO PLAZO	0.00		
2.2.5.6	VALORES Y BIENES EN GARANTÍA A LARGO PLAZO	0.00		
	TOTAL	0.00		

ESF-14 OTROS PASIVOS CIRCULANTES:

Cuenta	Nombre de la Cuenta	Monto	Naturaleza	Característica
2.1.5.9	OTROS PASIVOS DIFERIDOS A CORTO PLAZO	0.00		
2.1.1.9.9	OTROS PASIVOS CIRCULANTES	0.00		



CUENTA PÚBLICA 2020
NOTAS AL ESTADO DE SITUACIÓN FINANCIERA
Al 31 de Diciembre de 2020
(Cifras en pesos)

2.2.4	PASIVOS DIFERIDOS A LARGO PLAZO	0.00
2.2.4.1	CRÉDITOS DIFERIDOS A LARGO PLAZO	0.00
2.2.4.2	INTERESES COBRADOS POR ADELANTADO A LARGO PLAZO	0.00
2.2.4.9	OTROS PASIVOS DIFERIDOS A LARGO PLAZO	0.00
	TOTAL	0.00

Bajo protesta de decir verdad declaramos que los Estados Financieros y sus notas, son razonablemente correctos y son responsabilidad del signatario.



[Handwritten Signature]

MARIA GUADALUPE DANIEL HERNÁNDEZ
PRESIDENTA MUNICIPAL CONSTITUCIONAL
PRESIDENCIA MUNICIPAL
CUAUTLANCINGO, PUE.
2018 - 2021



[Handwritten Signature]
JOSÉ MARÍA MEZA PÉREZ
TESORERO MUNICIPAL
MUNICIPIO DE CUAUTLANCINGO, PUE.



MUNICIPIO DE CUAUTLANCINGO PUEBLA

CUENTA PÚBLICA 2020
NOTAS AL ESTADO DE ACTIVIDADES
Al 31 de Diciembre de 2020
(Cifras en pesos)

EA-01 INGRESOS DE GESTIÓN:

Cuenta	Nombre de la Cuenta	Monto
4.1	INGRESOS DE GESTIÓN	220,944,168.00
4.1.1	IMPUESTOS	101,657,776.34
4.1.1.1	IMPUESTOS SOBRE LOS INGRESOS	0.00
4.1.1.1.1	DIVERSIONES Y ESPECTÁCULOS PÚBLICOS	0.00
4.1.1.1.1.1	TEATROS	0.00
4.1.1.1.1.2	CIRCOS	0.00
4.1.1.1.1.3	FERIAS	0.00
4.1.1.1.1.4	BOX	0.00
4.1.1.1.1.5	LUCHA LIBRE	0.00
4.1.1.1.1.6	BAILES	0.00
4.1.1.1.1.7	PRESENTACION DE ARTISTAS	0.00
4.1.1.1.1.8	KERMÉS	0.00
4.1.1.1.1.9	APARATOS MECÁNICOS	0.00
4.1.1.1.1.10	APARATOS ELECTRÓNICOS	0.00
4.1.1.1.1.11	APARATOS ELÉCTRICOS	0.00
4.1.1.1.1.12	APARATOS ELECTROMECAÑICOS	0.00
4.1.1.1.1.13	MESAS DE JUEGO	0.00
4.1.1.1.1.14	OTRA DIVERSIÓN O EVENTO SIMILAR	0.00
4.1.1.1.2	RIFAS, SORTEOS, JUEGOS	0.00
4.1.1.1.4	IMPUESTO A LOS RENDIMIENTOS PETROLEROS	0.00
4.1.1.2	IMPUESTOS SOBRE EL PATRIMONIO	101,586,577.78
4.1.1.2.1	PREDIAL	52,452,293.68
4.1.1.2.1.1	PREDIAL URBANOS	42,618,224.20
4.1.1.2.1.2	PREDIAL RÚSTICOS	491,163.00
4.1.1.2.1.3	PREDIAL EJIDALES	0.00
4.1.1.2.1.4	PREDIAL COMUNALES	0.00
4.1.1.2.1.5	PREDIAL REZAGOS	9,342,906.48
4.1.1.2.2	ADQUISICIÓN DE BIENES INMUEBLES	49,134,284.10
4.1.1.2.2.1	SOBRE ADQUISICIÓN DE BIENES INMUEBLES	49,134,284.10
4.1.1.3	IMPUESTOS SOBRE LA PRODUCCIÓN, EL CONSUMO Y LAS TRANSACCIONES	0.00
4.1.1.4	IMPUESTOS AL COMERCIO EXTERIOR	0.00
4.1.1.5	IMPUESTOS SOBRE NÓMINAS Y ASIMILABLES	0.00
4.1.1.6	IMPUESTOS ECOLÓGICOS	0.00
4.1.1.7	ACCESORIOS DE IMPUESTOS	71,198.56
4.1.1.8	IMP. NO COMPRENDIDOS EN LA LEY DE ING. VIGENTE CAJS. EN EJER. FISCA. ANT. PEND. DE LIQ. O PAGO	0.00
4.1.1.9	OTROS IMPUESTOS	0.00
4.1.2	CUOTAS Y APORTACIONES DE SEGURIDAD SOCIAL	0.00
4.1.2.1	APORTACIONES PARA FONDOS DE VIVIENDA	0.00
4.1.2.2	CUOTAS PARA LA SEGURIDAD SOCIAL	0.00
4.1.2.3	CUOTAS DE AHORRO PARA EL RETIRO	0.00
4.1.2.4	ACCESORIOS DE CUOTAS Y APORTACIONES DE SEGURIDAD SOCIAL	0.00
4.1.2.9	OTRAS CUOTAS Y APORTACIONES PARA LA SEGURIDAD SOCIAL	0.00
4.1.3	CONTRIBUCIONES DE MEJORAS	0.00
4.1.3.1	CONTRIBUCIONES DE MEJORAS POR OBRAS PÚBLICAS	0.00
4.1.3.1.1	SANEAMIENTO	0.00
4.1.3.1.2	INTRODUCCIÓN DE AGUA POTABLE	0.00
4.1.3.1.3	INTRODUCCIÓN DE RED DE DRENAJE	0.00
4.1.3.1.4	ELECTRIFICACIÓN	0.00



MUNICIPIO DE CUAUTLANCINGO PUEBLA

CUENTA PÚBLICA 2020
NOTAS AL ESTADO DE ACTIVIDADES
Al 31 de Diciembre de 2020
(Cifras en pesos)

4.1.3.1.5	REVESTIMIENTO DE CALLES M2	0.00
4.1.3.1.6	PAVIMENTACIÓN DE CALLES M2	0.00
4.1.3.1.7	BANQUETAS M2	0.00
4.1.3.1.8	GUARNICIONES METRO LINEAL	0.00
4.1.3.2	CON. DE MEJ. NO COMP. EN LA LEY DE ING. VIGENTE CAUS. EN EJER. FISC. ANT. PEND. DE LIQ. C PAGO	0.00
4.1.3.3	RECARGOS DE CONTRIBUCIONES DE MEJORAS	0.00
4.1.3.4	GASTOS DE EJECUCIÓN DE CONTRIBUCIONES DE MEJORAS	0.00
4.1.3.9	CON. DE MEJ. NO COMP. EN LAS FRACC. DE LA LEY DE ING. CAUS. EN EJER. FISC. ANT. PEND. DE LIQ. O PAGO	0.00
4.1.4	DERECHOS	137,124,773.36
4.1.4.1	DERECHOS POR EL USO, GOCE, APROVECHAMIENTO O EXPLOTACIÓN DE BIENES DE DOMINIO PÚBLICO	420,766.06
4.1.4.1.1	MERCADOS	12,936.00
4.1.4.1.1.1	PUESTOS FIJOS EN MERCADOS CONTRUÍDOS	0.00
4.1.4.1.1.2	PUESTOS SEMIFIJOS EN MERCADOS CONSTRUÍDOS	0.00
4.1.4.1.1.3	PUESTOS FIJOS EN PLAZAS, CALLES O TERRENOS	0.00
4.1.4.1.1.4	PUESTOS SEMIFIJOS EN PLAZAS, CALLES O TERRENOS	0.00
4.1.4.1.1.5	CASSETAS O PUESTOS UBICADOS EN LA VÍA PÚBLICA	0.00
4.1.4.1.1.6	VENDEDORES AMEULANTES O ESPORÁDICOS	0.00
4.1.4.1.1.7	OTORGAMIENTO, TRASPASO Y SUCESIÓN DE CONCESIÓN DE CASETA O PUESTO	0.00
4.1.4.1.1.8	DERECHO DE USC DE PISO PARA DESCARGA	0.00
4.1.4.1.1.9	REGULARIZACIÓN DE CONCESIONES	0.00
4.1.4.1.1.10	AMPLIACIÓN O CAMBIO DE GIRO	12,936.00
4.1.4.1.1.11	INSTALACIÓN DE CASSETAS	0.00
4.1.4.1.1.12	REAPERTURA DE PUESTO, LOCAL O CASETA	0.00
4.1.4.1.1.13	ASIGNACIÓN DE CUENTA POR PUESTO	0.00
4.1.4.1.1.14	PERMISO PARA REMODELACIÓN	0.00
4.1.4.1.1.15	DIVISIÓN Y FUSIÓN DE LOCALES	0.00
4.1.4.1.1.16	OTROS CONCEPTOS DE MERCADOS	0.00
4.1.4.1.2	PANTEONES	497,830.06
4.1.4.1.2.1	TRASLADO DE CADÁVERES FUERA DEL MUNICIPIO	0.00
4.1.4.1.2.2	TRASLADO DE CADÁVERES O RESTOS A CEMENTERIOS DEL MUNICIPIO	0.00
4.1.4.1.2.3	INTERNACIÓN DE CADÁVERES AL MUNICIPIO	0.00
4.1.4.1.2.4	USO DEL DEPÓSITO DE CADÁVERES (ANFITEATRO)	0.00
4.1.4.1.2.5	CONSTRUCCIÓN DE MONUMENTOS, BÓVEDAS, MAJSOLEOS	0.00
4.1.4.1.2.6	INHUMACIÓN	343,554.72
4.1.4.1.2.7	EXHUMACIÓN	99.00
4.1.4.1.2.8	PERPETUIDAD	3,523.50
4.1.4.1.2.9	REFRENDO ANUAL	0.00
4.1.4.1.2.10	SERVICIOS DE REINHUMACIÓN	0.00
4.1.4.1.2.11	DEPÓSITOS DE RESTOS EN NICHOS O GAVETAS	1,942.00
4.1.4.1.2.12	CONSTRUCCIÓN, RECONSTRUCCIÓN O PROFUNDIZACIÓN DE FOSAS	0.00
4.1.4.1.2.13	CONSTRUCCIÓN C REPARACIÓN DE MONUMENTOS	0.00



MUNICIPIO DE CUAUTLANCINGO PUEBLA

CUENTA PÚBLICA 2020
NOTAS AL ESTADO DE ACTIVIDADES
Al 31 de Diciembre de 2020
(Cifras en pesos)

4.1.4.1.2.14	MANTENIMIENTO DE PASILLOS, ANDENES Y SERVICIOS GENERALES DE LOS PANTEONES	0.00
4.1.4.1.2.15	CERTIFICADOS POR EXPEDICIÓN DE ANTECEDENTES DE TÍTULO O CAMBIO DE TITULAR	0.00
4.1.4.1.2.16	SERVICIOS DE INCINERACIÓN	0.00
4.1.4.1.2.17	SERVICIOS DE VELATORIO, CARROZA O DE OMNIBÚS DE ACOMPAÑAMIENTO	0.00
4.1.4.1.2.18	ENCORT. DE FOSA, CONSTR. DE BÓVEDAS, CIERRE DE GAVETAS Y NICHOS, CONSTR. DE TALUDES, AMPL. DE FOSAS	37,146.50
4.1.4.1.2.19	GRABADO DE LETRAS, NÚMEROS O SIGNOS POR UNIDAD	0.00
4.1.4.1.2.20	DESMONTE Y MONTE DE MONUMENTOS	0.00
4.1.4.1.2.21	OTROS CONCEPTOS DE PANTEONES	21,564.34
4.1.4.1.3	RASTRO	0.00
4.1.4.1.3.1	TRASLADO DE GANADO	0.00
4.1.4.1.3.2	USO DE CERRAL	0.00
4.1.4.1.3.3	CARGA Y DESCARGA DE GANADO	0.00
4.1.4.1.3.4	REFRIGERACIÓN (RASTRO)	0.00
4.1.4.1.3.5	MATANZA DE AVES DE CORRAL	0.00
4.1.4.1.3.6	MATANZA DE GANADO VACUNO POR CABEZA	0.00
4.1.4.1.3.7	MATANZA DE GANADO PORCINO POR CABEZA	0.00
4.1.4.1.3.8	MATANZA DE GANADO BOVINO POR CABEZA	0.00
4.1.4.1.3.9	MATANZA DE GANADO LANAR O CABRÍO POR CABEZA	0.00
4.1.4.1.3.10	MATANZA DE CONEJOS POR CABEZA	0.00
4.1.4.1.3.11	MATANZA DE OTROS ANIMALES	0.00
4.1.4.1.3.12	REGISTRO DE FIERROS, MARCAS, ARETES Y SEÑALES DE SANGRE	0.00
4.1.4.1.3.13	REFRENDO DE FIERROS, MARCAS, ARETES Y SEÑALES DE SANGRE	0.00
4.1.4.1.3.14	OTROS CONCEPTOS DE RASTRO	0.00
4.1.4.2	DERECHOS A LOS HIDROCARBUROS	0.00
4.1.4.3	DERECHOS POR PRESTACIÓN DE SERVICIOS	106,655,645.53
4.1.4.3.1	ALUMBRADO PÚBLICO	14,790,712.75
4.1.4.3.2	ASEO PÚBLICO	13,631,181.87
4.1.4.3.2.1	RECOLECCIÓN DE BASURA EN AREA COMERCIAL	0.00
4.1.4.3.2.2	RECOLECCIÓN DE BASURA EN AREA INDUSTRIAL	592,547.65
4.1.4.3.2.3	RECOLECCIÓN DE BASURA EN CASA-HABITACIÓN	11,831,460.00
4.1.4.3.2.4	LIMPIEZA DE PREDIOS	1,840.00
4.1.4.3.2.5	BARRIDO DE CALLES	0.00
4.1.4.3.2.6	OTROS CONCEPTOS DE ASEO PÚBLICO	1,295,334.22
4.1.4.3.3	PARQUES Y JARDINES	10,110.00
4.1.4.3.4	CERTIFICACIONES, CONSTANCIAS Y LEGALIZACIONES	1,253,718.11
4.1.4.3.4.1	COPIAS DE DOCUMENTOS EXISTENTES EN LOS ARCHIVOS MUNICIPALES	10,540.20
4.1.4.3.4.2	EXPEDICIÓN DE CERTIF. DE RESIDENCIA, ORIGEN, DEP. ECONÓMICA, DE SIT. FISCAL Y DE MORADA CONYUGAL	119,538.75
4.1.4.3.4.3	BÚSQUEDA DE DOCUMENTOS	1,205.00
4.1.4.3.4.4	CONSTANCIAS Y REFRENDOS PARA EL FUNCIONAMIENTO COMERCIAL, INDUSTRIAL Y DE SERVICIOS	734,535.25
4.1.4.3.4.5	OTRAS CERTIFICACIONES Y CONSTANCIAS	397,898.91
4.1.4.3.5	LICENCIAS Y PERMISOS	53,600,674.94
4.1.4.3.5.1	PERMISOS DE CONSTRUCCIÓN,	5,896,117.57



MUNICIPIO DE CUAUTLANCINGO PUEBLA

CUENTA PÚBLICA 2020
NOTAS AL ESTADO DE ACTIVIDADES
Al 31 de Diciembre de 2020
(Cifras en pesos)

4.1.4.3.5.2	RECONSTRUCCIÓN Y AMPLIACIÓN DE INMUEBLES REMODELACIÓN DE BARDAS Y FACHADAS DE FINCAS URBANAS Y RÚSTICAS	50,506.00
4.1.4.3.5.3	DEMOLICIÓN DE CONSTRUCCIONES	0.00
4.1.4.3.5.4	ASIGNACIÓN DE NÚMERO OFICIAL A PREDIOS	139,737.50
4.1.4.3.5.5	ALINEACIÓN Y USO DE SUELO	12,793,281.36
4.1.4.3.5.6	RENOVACIÓN DE LICENCIAS DE CONSTRUCCIÓN	20,979.72
4.1.4.3.5.7	RETIRO DE SELLO DE OBRA SUSPENDIDA	23,442.79
4.1.4.3.5.8	REGULARIZACIÓN DE CONSTRUCCIÓN DE CASA HABITACIÓN COMERCIAL E INDUSTRIAL	13,696.00
4.1.4.3.5.9	PERMISO PARA CONSTRUCCIÓN DE ALBERCAS	31,648.25
4.1.4.3.5.10	PERMISOS PARA FRACCIONAMIENTO	630,691.28
4.1.4.3.5.11	APROBACIÓN Y REVISIÓN DE PLANOS	12,613,920.28
4.1.4.3.5.12	OTROS CONCEPTOS DE PERMISOS EN MATERIA DE CONSTRUCCIÓN	8,545,749.30
4.1.4.3.5.13	LICENCIAS, PERMISOS O AUTORIZACIONES POR COMERCIALIZACIÓN DE BEBIDAS ALCOHÓLICAS EN ENVASES CERRADOS	116,211.00
4.1.4.3.5.14	LICENCIAS, PERMISOS O AUTORIZACIONES POR COMERCIALIZACIÓN DE BEBIDAS ALCOHÓLICAS EN ENVASES ABIERTOS	134,628.42
4.1.4.3.5.15	LICENCIAS, PERMISOS O AUTORIZACIONES POR VENTA AL COPEO DE BEBIDAS ALCOHÓLICAS	31,160.50
4.1.4.3.5.16	PERMISOS TEMPORALES DE COMERCIALIZACIÓN DE BEBIDAS ALCOHÓLICAS	0.00
4.1.4.3.5.17	LICENCIAS, PERMISOS O AUTORIZACIONES POR FUNC. EN HORARIO EXTRAORDINARIO DE BEBIDAS ALCOHÓLICAS	0.00
4.1.4.3.5.18	REVALIDACION ANUAL DE LICENCIAS DE FUNCIONAMIENTO, DISTRIBUCIÓN Y COMERC. DE BEBIDAS ALCOHÓLICAS	0.00
4.1.4.3.5.19	AUTORIZACIÓN DE MODIFICACIONES A LAS LICENCIAS PARA EL FUNCIONAMIENTO, DISTR. Y COMERCIALIZACIÓN	40,270.60
4.1.4.3.5.20	OTROS CONCEPTOS DE LICENCIAS Y REFRENDOS DE FUNC., COMERCIAL, INDUSTRIAL Y DE SERVICIOS	9,134,278.56
4.1.4.3.5.21	PERMISOS PARA ANUNCIOS Y PUBLICIDAD DE PARED, ADOSADOS O AZOTEA	3,381,874.22
4.1.4.3.5.22	PERMISOS PARA ANUNCIOS Y PUBLICIDAD DE PINTADO INTEGRADO EN ESCAPARATE O TOLDO	5,657.70
4.1.4.3.5.23	PERMISOS PARA ANUNCIOS Y PUBLICIDAD DE ANUNCIOS COLOCADOS	36,823.89
4.1.4.3.5.24	PERMISOS PARA ANUNCIOS Y PUBLICIDAD DE DIFUSIÓN FONÉTICA DE PUBLICIDAD POR UNIDAD DE SONIDO	0.00
4.1.4.3.5.25	PERMISOS PARA ANUNCIOS Y PUBLICIDAD DE CARTELERAS DE CINES, CIRCOS, TEATROS, OTROS	0.00
4.1.4.3.6	AGUA POTABLE, DRENAJE Y ALCANTARILLADO	0.00
4.1.4.3.6.1	USO DOMÉSTICO DE AGUA POTABLE	0.00
4.1.4.3.6.2	USO COMERCIAL DE AGUA POTABLE	0.00
4.1.4.3.6.3	USO INDUSTRIAL DE AGUA POTABLE	0.00
4.1.4.3.6.4	USO DOMÉSTICO DE DRENAJE Y ALCANTARILLADO	0.00
4.1.4.3.6.5	USO COMERCIAL DE DRENAJE Y	0.00



MUNICIPIO DE CUAUTLANCINGO PUEBLA

CUENTA PÚBLICA 2020
NOTAS AL ESTADO DE ACTIVIDADES
Al 31 de Diciembre de 2020
(Cifras en pesos)

4.1.4.3.6.6	ALCANTARILLADO USO INDUSTRIAL DE DRENAJE Y ALCANTARILLADO	0.00
4.1.4.3.6.7	AGUA POTABLE REZAGOS	0.00
4.1.4.3.6.8	CAMBIO DE USUARIO DE AGUA POTABLE, DRENAJE Y ALCANTARILLADO	0.00
4.1.4.3.6.9	BAJA Y CAMBIO DE MEDIDOR	0.00
4.1.4.3.6.10	RECONEXIÓN A LA RED DE AGUA POTABLE	0.00
4.1.4.3.6.11	RECONEXIÓN A LA TUBERÍA DE DRENAJE	0.00
4.1.4.3.6.12	DESASOLVE DE ALCANTARILLADO PÚBLICO	0.00
4.1.4.3.6.13	OTROS CONCEPTOS DE AGUA POTABLE, DRENAJE Y ALCANTARILLADO	0.00
4.1.4.3.7	REGISTRO CIVIL	519,220.88
4.1.4.3.7.1	REGISTRO DE NACIMIENTO	14,374.08
4.1.4.3.7.2	REGISTRO DE MATRIMONIO	8,380.48
4.1.4.3.7.3	CERTIFICADO DE DEFUNCIÓN	521.67
4.1.4.3.7.4	OTROS CONCEPTOS DE REGISTRO CIVIL	495,944.65
4.1.4.3.8	SEGURIDAD PÚBLICA	6,790,241.06
4.1.4.3.8.1	SERV. PRESTADOS POR LAS AUTORIDADES DE SEG. PÚBLICA ELEMENTO CONTRATADO POR 12 HRS.	71,349.80
4.1.4.3.8.2	SERV. PRESTADOS POR LAS AUTORIDADES DE SEG. PÚBLICA ELEMENTO CONTRATADO POR 24 HRS.	0.00
4.1.4.3.8.3	OTRAS SERVICIOS PRESTADOS POR LAS AUTORIDADES DE SEGURIDAD PÚBLICA	6,718,891.26
4.1.4.3.9	TRÁNSITO Y VIALIDAD	3,310,793.60
4.1.4.3.9.1	PERMISO PROVISIONAL PARA CARGA Y DESCARGA	0.00
4.1.4.3.9.2	SERVICIOS DE ARRASTRE EN GRÚA	35,809.00
4.1.4.3.9.3	SERVICIOS ESPECIALES DE PATRULLA	0.00
4.1.4.3.9.4	SERVICIOS ESPECIALES ELEMENTO PEDESTRE	1,373.00
4.1.4.3.9.5	OTROS SERVICIOS ESPECIALES	3,273,611.60
4.1.4.3.10	ESTACIONAMIENTO DE VEHÍCULOS EN LA VÍA PÚBLICA	6,909,684.63
4.1.4.3.10.1	ESTACIONAMIENTO PERMANENTE	42,746.00
4.1.4.3.10.2	ESTACIONAMIENTO DE VEHÍCULOS DE ALQUILER O DE CARGA	0.00
4.1.4.3.10.3	ESTACIONAMIENTO DE AUTOMÓVILES EN MERCADOS Y PLAZAS	0.00
4.1.4.3.10.4	ESTACIONAMIENTO DE CAMIONETAS EN MERCADOS Y PLAZAS	0.00
4.1.4.3.10.5	ESTACIONAMIENTO DE AUTOBUSES Y CAMIONES EN MERCADOS Y PLAZAS	0.00
4.1.4.3.10.6	OCCUPACIÓN DE LA VÍA PÚBLICA	6,824,982.63
4.1.4.3.10.7	OTROS CONCEPTOS DE ESTACIONAMIENTO DE VEHÍCULOS EN VÍA PÚBLICA	41,956.00
4.1.4.3.11	CATASTRO MUNICIPAL	5,839,307.69
4.1.4.3.11.1	CATASTRO	5,839,307.69
4.1.4.4	ACCESORIOS DE DERECHOS	45,615.77
4.1.4.5	DERECHOS NO COMP. EN LA LEY DE ING. VIGENTE CAJS. EN EJER. FISC. ANT. PEND. DE LIQ. C PAGO	0.00
4.1.4.9	OTROS DERECHOS	2,746.00
4.1.5	PRODUCTOS	2,943,230.78
4.1.5.1	PRODUCTOS	291,972.31
4.1.5.1.1	ESPACIOS EN MERCADOS MUNICIPALES	0.00
4.1.5.1.2	ESPACIOS EN LA CENTRAL DE ABASTO	0.00



MUNICIPIO DE CUAUTLANCINGO PUEBLA

CUENTA PÚBLICA 2020
NOTAS AL ESTADO DE ACTIVIDADES
Al 31 de Diciembre de 2020
(Cifras en pesos)

4.1.5.1.3	ESPACIOS EN PORTALES Y ÁREAS MUNICIPALES	0.00
4.1.5.1.4	ESPACIOS TEMPORALES EN ÁREAS MUNICIPALES	0.00
4.1.5.1.5	ESPACIOS EN VÍA PÚBLICA OBRAS CONSTRUCCIÓN	0.00
4.1.5.1.6	ESPACIOS EN SUBSUELO CONSTRUCCIÓN PERMANENTE	0.00
4.1.5.1.7	ESTACIONAMIENTO DE VEHÍCULOS VÍA PÚBLICA	0.00
4.1.5.1.8	VENTA DE FORMATOS OFICIALES	291,972.31
4.1.5.2	ENAJENACIÓN DE BIENES MUEBLES NO SUJETOS A SER INVENTARIADOS	0.00
4.1.5.3	ACCESORIOS DE PRODUCTOS	0.00
4.1.5.4	PRODUCTOS NO COMP. EN LA LEY DE ING. VIGENTE CAUS. EN EJER. FISC. ANT. PEND. DE LIQ. O PAGO	0.00
4.1.5.9	OTROS PRODUCTOS QUE GENERAN INGRESOS CORRIENTES	2,651,258.47
4.1.5.9.1	INTERESES POR RENTAS DE LA PROPIEDAD	0.00
4.1.5.9.1.1	INTERNOS	0.00
4.1.5.9.1.2	EXTERNOS	0.00
4.1.5.9.2	DIVIDENDOS Y RETIROS DE LAS COMUNIDADES	0.00
4.1.5.9.3	ARRENDAMIENTO DE TIERRAS Y TERRENOS	0.00
4.1.5.9.4	OTROS	2,330,574.08
4.1.5.9.5	INTERESES BANCARIOS	320,684.39
4.1.6	APROVECHAMIENTOS	9,218,387.52
4.1.6.1	INCENTIVOS DERIVADOS DE LA COLABORACIÓN FISCAL	0.00
4.1.6.2	MULTAS	9,097,737.88
4.1.6.3	INDEMNIZACIONES	0.00
4.1.6.4	REINTEGROS	0.00
4.1.6.5	APROVECHAMIENTOS PROVENIENTES DE OBRAS PÚBLICAS	0.00
4.1.6.6	APROVECHAMIENTOS NO COMP. EN LA LEY DE ING. VIGENTE CAUS. EN EJER. FISC. ANT. PEND. DE LIQ. O PAGO	0.00
4.1.6.7	APROVECHAMIENTOS POR APORTACIONES Y COOPERACIONES	0.00
4.1.6.8	ACCESORIOS DE APROVECHAMIENTOS	0.00
4.1.6.9	OTROS APROVECHAMIENTOS	120,649.64
4.1.7	INGRESOS POR VENTA DE BIENES Y PRESTACIÓN DE SERVICIOS	0.00
4.1.7.1	INGRESOS POR VENTA DE BIENES Y PREST. DE SERV. DE INST. PÚBLICAS DE SEGURIDAD SOCIAL	0.00
4.1.7.2	INGRESOS POR VENTA DE BIENES Y PREST. DE SERV. DE EMPR. PRODUCT. DEL ESTADO	0.00
4.1.7.3	INGRESOS POR VENTA DE BIENES Y PREST. DE SERV. DE ENT. PARAEST. Y FIDEIC. NO EMPR Y NO FINANCIERAS	0.00
4.1.7.4	INGRESOS POR VENTA DE BIENES Y PREST. DE SERV. DE ENT. PARAEST. EMPR NO FINANCIERAS/PARTICIPACIONES	0.00
4.1.7.5	INGRESOS POR VENTA DE BIENES Y PREST. DE SERV. DE ENT. PARAEST. EMPR FINANCIERAS CON PARTICIPACIONES	0.00
4.1.7.6	INGRESOS POR VENTA DE BIENES Y PREST. DE SERV. DE ENT. PARAEST. EMPR FINANCIERAS CON PARTICIPACIONES	0.00



MUNICIPIO DE CUAUTLANCINGO PUEBLA

CUENTA PÚBLICA 2020
 NOTAS AL ESTADO DE ACTIVIDADES
 Al 31 de Diciembre de 2020
 (Cifras en pesos)

4.1.7.7	INGRESOS POR VENTA DE BIENES Y PREST. DE SERV. DE FIDEIC. FINANC PÚBLICOS C/PART EST MAY	0.00
4.1.7.8	INGRESOS POR VENTA DE BIENES Y PREST. DE SERV. DE LOS PODERES LEG. Y JUDICIAL Y DE LOS ÓRGANOS AUT.	0.00
4.1.9	INGRESOS NO COMP. EN LAS FRACC. DE LA LEY DE ING. CAUS. EN EJER. FISC. ANT. PEND. DE LIQ. O PAGO	0.00
4.1.9.1	IMPUESTOS NO COMP. EN LAS FRACC. DE LA LEY DE ING. CAUS. EN EJER. FISC. ANT. PEND. DE LIQ. O PAGO	0.00
4.1.9.2	CCNT. MEJ, DER., PROD. Y APROV. NO COMP. FRACC. LEY ING. CAUS. EJER. FISC. ANT. PEND. DE LIQ. O PAGO	0.00
4.1.9.2.1	CCNTRIBUCIONES DE MEJORAS	0.00
4.1.9.2.2	DERECHOS	0.00
4.1.9.2.3	PRODUCTOS	0.00
4.1.9.2.4	AFROVECHAMIENTOS	0.00
	TCTAL	220,944,168.00

EA-02 PARTICIPACIONES, APORTACIONES, CONVENIOS, INCENTIVOS DERIVADOS DE LA COLABORACIÓN FISCAL, FONDOS DISTINTOS DE APORTACIONES, TRANSFERENCIAS, ASIGNACIONES, SUBSIDIOS Y SUBVENCIONES, Y PENSIONES Y JUBILACIONES:

Cuenta	Nombre de la Cuenta	Monto
4.2	PART, APORT. CONV, INCENT. DERIV. D/COLAB. FISCAL, F. DIST. DE APORT, TRANSF, ASIG, SUBS Y SUBV Y P Y JUB	233,799,878.87
4.2.1	PART, APORT. CONV, INCENT. DERIV. D/COLAB. FISCAL, F. DIST. DE APORT	233,799,878.87
4.2.1.1	PARTICIPACIONES	132,223,593.87
4.2.1.1.1	FCNDO GENERAL DE PARTICIPACIONES	103,095,406.06
4.2.1.1.2	FCNDO DE FOMENTO MUNICIPAL	0.00
4.2.1.1.3	FCNDO DE FISCALIZACIÓN Y RECAUDACIÓN	6,913,661.76
4.2.1.1.4	FCNDO DE COMPENSACIÓN	792,497.17
4.2.1.1.5	FCNDO DE EXTRACCIÓN DE HIDROCARBUROS	18,219.61
4.2.1.1.6	IMPUESTO ESPECIAL SOBRE PRODUCCIÓN Y SERVICIOS	0.00
4.2.1.1.7	0.136% DE LA RECAUDACIÓN FEDERAL PARTICIPABLE	0.00
4.2.1.1.8	3.17% SOBRE EXTRACCIÓN DE PETRÓLEO	0.00
4.2.1.1.9	GASOLINAS Y DIÉSEL	1,597,124.60
4.2.1.1.10	FCNDO DEL IMPUESTO SOBRE LA RENTA	8,570,377.00
4.2.1.1.11	FCNDO DE ESTABILIZACIÓN DE LOS INGRESOS DE LAS ENTIDADES FEDERATIVAS	11,236,307.67
4.2.1.2	APORTACIONES	93,810,054.00
4.2.1.2.1	FCNDO DE APORTACIONES PARA LA NÓMINA EDUCATIVA Y GASTO OPERATIVO	0.00
4.2.1.2.2	FONDO DE APORTACIONES PARA LOS SERVICIOS DE SALUD	0.00
4.2.1.2.3	FCNDO DE APORTACIONES PARA LA INFRAESTRUCTURA SOCIAL	14,304,936.00
4.2.1.2.4	FCNDO DE APORTACIONES PARA EL FORTALECIMIENTO DE LOS MUNICIPIOS	79,505,118.00
4.2.1.2.5	FCNDO DE APORTACIONES MÚLTIPLES	0.00
4.2.1.2.6	FCNDO DE APORTACIONES PARA LA EDUCACIÓN TECNOLÓGICA Y DE ADULTOS	0.00



MUNICIPIO DE CUAUTLANCINGO PUEBLA

CUENTA PÚBLICA 2020
NOTAS AL ESTADO DE ACTIVIDADES
Al 31 de Diciembre de 2020
(Cifras en pesos)

4.2.1.2.7	FONDO DE APORTACIONES PARA LA SEGURIDAD PÚBLICA DE LOS ESTADOS Y DEL DISTRITO FEDERAL	0.00
4.2.1.2.8	FONDO DE APORTACIONES PARA EL FORTALECIMIENTO DE LAS ENTIDADES FEDERATIVAS	0.00
4.2.1.3	CONVENIOS	7,766,231.00
4.2.1.3.1	CONVENIOS DE PROTECCIÓN SOCIAL EN SALUD	0.00
4.2.1.3.2	CONVENIOS DE DESCENTRALIZACIÓN	0.00
4.2.1.3.3	CONVENIOS DE REASIGNACIÓN	0.00
4.2.1.3.4	OTROS CONVENIOS Y SUBSIDIOS	7,766,231.00
4.2.1.4	INCENTIVOS DERIVADOS DE LA COLABORACIÓN FISCAL	0.00
4.2.1.4.1	TENENCIA O USO DE VEHÍCULOS	0.00
4.2.1.4.2	FONDO DE COMPENSACIÓN ISAN	0.00
4.2.1.4.3	IMPUESTO SOBRE AUTOMÓVILES NUEVOS	0.00
4.2.1.4.4	FONDO DE COMPENSACIÓN DE REPECOS-INTERMEDIOS	0.00
4.2.1.4.5	OTROS INCENTIVOS ECONÓMICOS	0.00
4.2.1.5	FONDOS DISTINTOS DE APORTACIONES	0.00
4.2.1.5.1	FONDO PARA ENTIDADES FEDERATIVAS Y MUNICIPIOS PRODUCTORES DE HIDROCARBUROS	0.00
4.2.1.5.2	FONDO MINERO	0.00
4.2.2	TRANSFERENCIAS, ASIGNACIONES, SUBSIDIOS Y SUBVENCIONES Y PENSIONES Y JUBILACIONES	0.00
4.2.2.1	TRANSFERENCIAS INTERNAS Y ASIGNACIONES DEL SECTOR PÚBLICO	0.00
4.2.2.1.1	CORRIENTES	0.00
4.2.2.1.2	DE CAPITAL	0.00
4.2.2.2	TRANSFERENCIAS DEL RESTO DEL SECTOR PÚBLICO	0.00
4.2.2.2.1	CORRIENTES	0.00
4.2.2.2.2	DE CAPITAL	0.00
4.2.2.3	SUBSIDIOS Y SUBVENCIONES	0.00
4.2.2.3.1	RECIBIDOS POR ENTIDADES EMPRESARIALES PÚBLICAS NO FINANCIERAS	0.00
4.2.2.3.1.1	CORRIENTES	0.00
4.2.2.3.1.2	DE CAPITAL	0.00
4.2.2.3.2	RECIBIDOS POR ENTIDADES EMPRESARIALES PÚBLICAS FINANCIERAS	0.00
4.2.2.3.2.1	CORRIENTES	0.00
4.2.2.3.2.2	DE CAPITAL	0.00
4.2.2.4	AYUDAS SOCIALES	0.00
4.2.2.4.1	CORRIENTES	0.00
4.2.2.4.2	DE CAPITAL	0.00
4.2.2.5	PENSIONES Y JUBILACIONES	0.00
4.2.2.5.1	CORRIENTES	0.00
4.2.2.5.2	DE CAPITAL	0.00
4.2.2.6	TRANSFERENCIAS DEL EXTERIOR	0.00
4.2.2.6.1	DE GOBIERNOS EXTRANJEROS	0.00
4.2.2.6.1.1	CORRIENTES	0.00
4.2.2.6.1.2	DE CAPITAL	0.00
4.2.2.6.2	DE ORGANISMOS INTERNACIONALES	0.00
4.2.2.6.2.1	CORRIENTES	0.00
4.2.2.6.2.2	DE CAPITAL	0.00
4.2.2.6.3	DEL SECTOR PRIVADO EXTERNO	0.00
4.2.2.6.3.1	CORRIENTES	0.00



MUNICIPIO DE CUAUTLANCINGO PUEBLA

CUENTA PÚBLICA 2020
 NOTAS AL ESTADO DE ACTIVIDADES
 Al 31 de Diciembre de 2020
 (Cifras en pesos)

4.2.2.6.3.2	DE CAPITAL	0.00
4.2.2.6.4	TRANSFERENCIAS DE FIDEICOMISOS, MANDATOS Y CONTRATOS ANÁLOGOS	0.00
4.2.2.6.4.1	CORRIENTES	0.00
4.2.2.6.4.2	DE CAPITAL	0.00
4.2.2.7	TRANSFERENCIAS DEL FONDO MEXICANO DEL PETRÓLEO PARA LA ESTABILIZACIÓN Y EL DESARROLLO	0.00
	TOTAL	233,799,878.87

EA-03 OTROS INGRESOS Y BENEFICIOS:

Cuenta	Nombre de la Cuenta	Monto	Naturaleza
4.3	OTROS INGRESOS Y BENEFICIOS	0.00	
4.3.1	INGRESOS FINANCIEROS	0.00	
4.3.1.1	INTERESES GANADOS DE TÍTULOS, VALORES Y DEMÁS INSTRUMENTOS FINANCIEROS	0.00	
4.3.1.1.1	INTERNOS	0.00	
4.3.1.1.2	EXTERNOS	0.00	
4.3.1.9	OTROS INGRESOS FINANCIEROS	0.00	
4.3.1.9.1	INTERNOS	0.00	
4.3.1.9.2	EXTERNOS	0.00	
4.3.2	INCREMENTO POR VARIACIÓN DE INVENTARIOS	0.00	
4.3.2.1	INCREMENTO POR VARIACIÓN DE INVENTARIOS DE MERCANCÍAS PARA VENTA	0.00	
4.3.2.2	INCREMENTO POR VARIACIÓN DE INVENTARIOS DE MERCANCÍAS TERMINADAS	0.00	
4.3.2.3	INCREMENTO POR VARIACIÓN DE INVENTARIOS DE MERCANCÍAS EN PROCESO DE ELABORACIÓN	0.00	
4.3.2.4	INCREMENTO POR VARIACIÓN DE INVENTARIOS DE MATERIAS PRIMAS, MATERIAL. Y SUMINISTROS PARA PRODUCCIÓN	0.00	
4.3.2.5	INCREMENTO POR VARIACIÓN DE INVENTARIOS DE MATERIAS PRIMAS, MATERIALES Y SUMINISTROS DE CONSUMO	0.00	
4.3.3	DISMINUCIÓN DEL EXCESO DE ESTIMACIONES POR PÉRDIDA O DETERIORO U OBSOLESCENCIA	0.00	
4.3.3.1	DISMINUCIÓN DEL EXCESO DE ESTIMACIONES POR PÉRDIDA O DETERIORO U OBSOLESCENCIA	0.00	
4.3.4	DISMINUCIÓN DEL EXCESO DE PROVISIONES	0.00	
4.3.4.1	DISMINUCIÓN DEL EXCESO DE PROVISIONES	0.00	
4.3.9	OTROS INGRESOS Y BENEFICIOS VARIOS	0.00	
4.3.9.1	OTROS INGRESOS DE EJERCICIOS ANTERIORES	0.00	
4.3.9.2	BONIFICACIONES Y DESCUENTOS OBTENIDOS	0.00	
4.3.9.3	DIFERENCIAS POR TIPO DE CAMBIO A FAVOR	0.00	
4.3.9.4	DIFERENCIAS DE COTIZACIONES A FAVOR EN VALORES NEGOCIABLES	0.00	
4.3.9.5	RESULTADO POR POSICIÓN MONETARIA	0.00	
4.3.9.6	UTILIDADES POR PARTICIPACIÓN PATRIMONIAL	0.00	
4.3.9.7	DIFERENCIAS POR REESTRUCTURACIÓN DE DEUDA PÚBLICA A FAVOR	0.00	
4.3.9.9	OTROS INGRESOS Y BENEFICIOS VARIOS	0.00	
4.3.9.9.1	UTILIDAD POR VENTA DE BIENES PATRIMONIALES	0.00	
4.3.9.9.1.1	VENTA DE ACTIVOS FIJOS	0.00	
4.3.9.9.1.2	VENTA DE OBJETOS DE VALOR	0.00	
4.3.9.9.1.3	VENTA DE ACTIVOS NO PRODUCIDOS	0.00	
4.3.9.9.2	RECUPERACIÓN DE INVERSIONES FINANCIERAS	0.00	



MUNICIPIO DE CUAUTLANCINGO PUEBLA

CUENTA PÚBLICA 2020
 NOTAS AL ESTADO DE ACTIVIDADES
 Al 31 de Diciembre de 2020
 (Cifras en pesos)

	REALIZADAS COM FINES DE POLÍTICA		
4.3.9.9.2.1	VENTA DE ACCIONES Y PARTICIPACIONES DE CAPITAL ADQUIRIDAS CON FINES DE POLÍTICA	0.00	_____
4.3.9.9.2.2	VENTA DE OBLIGACIONES NEGOCIABLES ADQUIRIDAS CON FINES DE POLÍTICA	0.00	_____
4.3.9.9.3	RECUPERACION DE INVERSIONES FINANCIERAS REALIZADAS COM FINES DE LIQUIDEZ	0.00	_____
4.3.9.9.3.1	VENTA DE ACCIONES Y PARTICIPACIONES DE CAPITAL	0.00	_____
4.3.9.9.3.1.1	INTERNOS	0.00	_____
4.3.9.9.3.1.2	EXTERNOS	0.00	_____
4.3.9.9.3.2	VENTA DE TITULOS Y VALORES REPRESENTATIVOS DE LA DEUDA	0.00	_____
4.3.9.9.3.3	VENTA DE OBLIGACIONES NEGOCIABLES	0.00	_____
	TOTAL	0.00	_____

EA-04 GASTOS Y OTRAS PÉRDIDAS:

Cuenta	Nombre de La Cuenta	Monzo	%
5.1	GASTOS DE FUNCIONAMIENTO	281,638,360.17	57.37
5.1.1	SERVICIOS PERSONALES	114,049,336.01	27.28
5.1.1.1	REMUNERACIONES AL PERSONAL DE CARÁCTER PERMANENTE	70,500,642.82	16.87
5.1.1.1.1	DIETAS	0.00	0.00
5.1.1.1.2	HABERES	0.00	0.00
5.1.1.1.3	SUELDOS BASE AL PERSONAL PERMANENTE	70,500,642.82	16.87
5.1.1.1.3.1	SUELDOS BASE AL PERSONAL DE BASE	5,527,382.54	1.32
5.1.1.1.3.2	SUELDOS BASE AL PERSONAL DE CONFIANZA	64,973,260.28	15.54
5.1.1.1.4	REMUNERACIONES POR ADSCRIPCIÓN LABORAL EN EL EXTRANJERO	0.00	0.00
5.1.1.2	REMUNERACIONES AL PERSONAL DE CARÁCTER TRANSITORIO	0.00	0.00
5.1.1.2.1	HONORARIOS ASIMILABLES A SALARIOS	0.00	0.00
5.1.1.2.2	SUELDOS BASE AL PERSONAL EVENTUAL	0.00	0.00
5.1.1.2.3	RETRIBUCIONES POR SERVICIOS DE CARÁCTER SOCIAL	0.00	0.00
5.1.1.2.4	RETRIB. A LOS REPRESENT. DE LOS TRABAJADORES Y DE LOS PATRONES EN LA JUNTA DE CONCILIACIÓN Y ARBITR.	0.00	0.00
5.1.1.3	REMUNERACIONES ADICIONALES Y ESPECIALES	7,099,461.73	1.70
5.1.1.3.1	PRIMAS POR AÑOS DE SERVICIOS EFECTIVOS PRESTADOS	0.00	0.00
5.1.1.3.2	PRIMAS DE VACACIONES, DOMINICAL Y GRATIFICACIÓN DE FIN DE AÑO	7,099,461.73	1.70
5.1.1.3.2.1	PRIMAS DE VACACIONES Y DOMINICAL	35,971.37	0.02
5.1.1.3.2.2	GRATIFICACIÓN DE FIN DE AÑO	7,013,490.36	1.68
5.1.1.3.3	HORAS EXTRAORDINARIAS	0.00	0.00
5.1.1.3.4	COMPENSACIONES	0.00	0.00
5.1.1.3.5	SOBREHABERES	0.00	0.00
5.1.1.3.6	ASIGNACIONES DE TÉCNICO, DE MANDO, POR COMISIÓN, DE VUELO Y DE TÉCNICO ESPECIAL	0.00	0.00
5.1.1.3.7	HONORARIOS ESPECIALES	0.00	0.00
5.1.1.3.8	PARTICIPACIONES POR VIGILANCIA EN EL CUMPLIMIENTO DE LAS LEYES Y CUSTODIA DE VALORES	0.00	0.00
5.1.1.4	SEGURIDAD SOCIAL	3,272,849.24	0.78
5.1.1.4.1	APORTACIONES DE SEGURIDAD SOCIAL	3,272,849.24	0.78
5.1.1.4.2	APORTACIONES A FONDOS DE VIVIENDA	0.00	0.00



MUNICIPIO DE CUAUTLANCINGO PUEBLA

CUENTA PÚBLICA 2020
NOTAS AL ESTADO DE ACTIVIDADES
Al 31 de Diciembre de 2020
(Cifras en pesos)

5.1.1.4.3	APORTACIONES AL SISTEMA PARA EL RETIRO	0.00	0.00
5.1.1.4.4	APORTACIONES PARA SEGUROS	0.00	0.00
5.1.1.5	OTRAS PRESTACIONES SOCIALES Y ECONÓMICAS	5,807,967.69	1.39
5.1.1.5.1	CUOTAS PARA EL FONDO DE AHORRO Y FONDO DE TRABAJO	0.00	0.00
5.1.1.5.2	INDEMNIZACIONES	0.00	0.00
5.1.1.5.3	PRESTACIONES Y HABERES DE RETIRO	0.00	0.00
5.1.1.5.4	PRESTACIONES CONTRACTUALES	3,099,012.55	0.74
5.1.1.5.5	APOYOS A LA CAPACITACIÓN DE LOS SERVIDORES PÚBLICOS	51,000.00	0.01
5.1.1.5.9	OTRAS PRESTACIONES SOCIALES Y ECONÓMICAS	2,647,955.34	0.63
5.1.1.6	PAGO DE ESTÍMULOS A SERVIDORES PÚBLICOS	2,804,566.07	0.67
5.1.1.6.1	ESTIMULOS	2,804,566.07	0.67
5.1.1.6.2	RECOMPENSAS	0.00	0.00
5.1.1.7	PREVISIONES	24,563,848.26	5.88
5.1.2	MATERIALES Y SUMINISTROS	79,524,746.51	19.02
5.1.2.1	MATERIALES DE ADMINISTRACIÓN, EMISIÓN DE DOCUMENTOS Y ARTÍCULOS OFICIALES	12,016,269.30	2.87
5.1.2.1.1	MATERIALES ÚTILES Y EQUIPOS MENORES DE OFICINA	5,712,218.90	1.37
5.1.2.1.2	MATERIALES Y ÚTILES DE IMPRESIÓN Y REPRODUCCIÓN	256,553.12	0.06
5.1.2.1.3	MATERIAL ESTADÍSTICO Y GEOGRÁFICO	0.00	0.00
5.1.2.1.4	MATERIALES ÚTILES Y EQUIPOS MENORES DE TECNOLOGÍAS DE LA INFORMACIÓN Y COMUNICACIONES	3,977,566.56	0.95
5.1.2.1.5	MATERIAL IMPRESO E INFORMACIÓN DIGITAL	38,422.26	0.01
5.1.2.1.6	MATERIAL DE LIMPIEZA	1,751,855.46	0.42
5.1.2.1.7	MATERIALES Y ÚTILES DE ENSEÑANZA	31,258.00	0.02
5.1.2.1.8	MATERIALES PARA EL REGISTRO E IDENTIFICACIÓN DE BIENES Y PERSONAS	138,395.00	0.05
5.1.2.2	ALIMENTOS Y UTENSILIOS	3,006,150.09	0.72
5.1.2.2.1	PRODUCTOS ALIMENTICIOS PARA PERSONAS	2,419,877.27	0.58
5.1.2.2.2	PRODUCTOS ALIMENTICIOS PARA ANIMALES	573,012.96	0.14
5.1.2.2.3	UTENSILIOS PARA EL SERVICIO DE ALIMENTACIÓN	13,259.86	0.00
5.1.2.3	MATERIAS PRIMAS Y MATERIALES DE PRODUCCIÓN Y COMERCIALIZACIÓN	39,889.41	0.02
5.1.2.3.1	PRODUCTOS ALIMENTICIOS, AGROPECUARIOS Y FORESTALES ADQUIRIDOS COMO MATERIA PRIMA	0.00	0.00
5.1.2.3.2	INSUMOS TEXTILES ADQUIRIDOS COMO MATERIA PRIMA	0.00	0.00
5.1.2.3.3	PRODUCTOS DE PAPEL, CARTÓN E IMPRESOS ADQUIRIDOS COMO MATERIA PRIMA	0.00	0.00
5.1.2.3.4	COMBUSTIBLES, LUBRICANTES, ADITIVOS, CARBÓN Y SUS DERIVADOS ADQUIRIDOS COMO MATERIA PRIMA	1,020.07	0.00
5.1.2.3.5	PRODUCTOS QUÍMICOS, FARMACÉUTICOS Y DE LABORATORIO ADQUIRIDOS COMO MATERIA PRIMA	32,564.64	0.02
5.1.2.3.6	PRODUCTOS METÁLICOS Y A BASE DE MINERALES NO METÁLICOS ADQUIRIDOS COMO MATERIA PRIMA	0.00	0.00
5.1.2.3.7	PRODUCTOS DE CUERO, PIEL, PLÁSTICO Y HULE ADQUIRIDOS COMO MATERIA PRIMA	0.00	0.00
5.1.2.3.8	MERCANCÍAS ADQUIRIDAS PARA SU COMERCIALIZACIÓN	0.00	0.00
5.1.2.3.9	OTROS PRODUCTOS ADQUIRIDOS COMO MATERIA	6,304.70	0.00



MUNICIPIO DE CUAUTLANCINGO PUEBLA

CUENTA PÚBLICA 2020
 NOTAS AL ESTADO DE ACTIVIDADES
 Al 31 de Diciembre de 2020
 (Cifras en pesos)

5.1.2.4	PRIMA MATERIALES Y ARTÍCULOS DE CONSTRUCCIÓN Y DE REPARACIÓN	17,326,074.27	4.14
5.1.2.4.1	PRODUCTOS MINERALES NO METÁLICOS	55,078.04	0.31
5.1.2.4.2	CEMENTO Y PRODUCTOS DE CONCRETO	4,076,291.58	0.98
5.1.2.4.3	CAL, YESO Y PRODUCTOS DE YESO	59,989.33	0.31
5.1.2.4.4	MADERA Y PRODUCTOS DE MADERA	41,350.80	0.31
5.1.2.4.5	VIDRIO Y PRODUCTOS DE VIDRIO	3,277.00	0.30
5.1.2.4.6	MATERIAL ELÉCTRICO Y ELECTRÓNICO	10,763,544.95	2.57
5.1.2.4.7	ARTÍCULOS METÁLICOS PARA LA CONSTRUCCIÓN	457,476.90	0.11
5.1.2.4.8	MATERIALES COMPLEMENTARIOS	113,763.52	0.33
5.1.2.4.9	OTROS MATERIALES Y ARTÍCULOS DE CONSTRUCCIÓN Y REPARACIÓN	1,755,292.15	0.42
5.1.2.5	PRODUCTOS QUÍMICOS, FARMACÉUTICOS Y DE LABORATORIO	6,824,731.31	1.63
5.1.2.5.1	PRODUCTOS QUÍMICOS BÁSICOS	0.00	0.30
5.1.2.5.2	FERTILIZANTES, PESTICIDAS Y OTROS AGROQUÍMICOS	126,770.60	0.33
5.1.2.5.3	MEDICINAS Y PRODUCTOS FARMACÉUTICOS	601,115.78	0.14
5.1.2.5.4	MATERIALES, ACCESORIOS Y SUMINISTROS MÉDICOS	6,002,395.89	1.44
5.1.2.5.5	MATERIALES, ACCESORIOS Y SUMINISTROS DE LABORATORIO	0.00	0.30
5.1.2.5.6	FIBRAS SINTÉTICAS, HULES, PLÁSTICOS Y DERIVADOS	51,549.04	0.32
5.1.2.5.9	OTROS PRODUCTOS QUÍMICOS	2,900.00	0.30
5.1.2.6	COMBUSTIBLES, LUBRICANTES Y ADITIVOS	14,806,940.58	3.54
5.1.2.6.1	COMBUSTIBLES, LUBRICANTES Y ADITIVOS	14,806,940.58	3.54
5.1.2.6.1.1	COMBUSTIBLES	14,435,374.34	3.45
5.1.2.6.1.2	LUBRICANTES Y ADITIVOS	371,566.24	0.29
5.1.2.6.2	CARBÓN Y SUS DERIVADOS	0.00	0.30
5.1.2.7	VESTUARIO, BLANCOS, PRENDAS DE PROTECCIÓN Y ARTÍCULOS DEPORTIVOS	10,283,029.66	2.46
5.1.2.7.1	VESTUARIO Y UNIFORMES	4,289,105.45	1.33
5.1.2.7.2	PRENDAS DE SEGURIDAD Y PROTECCIÓN PERSONAL	5,282,307.39	1.26
5.1.2.7.3	ARTÍCULOS DEPORTIVOS	667,092.80	0.16
5.1.2.7.4	PRODUCTOS TEXTILES	25,598.52	0.31
5.1.2.7.5	BLANCOS Y OTROS PRODUCTOS TEXTILES, EXCEPTO PRENDAS DE VESTIR	18,925.50	0.30
5.1.2.8	MATERIALES Y SUMINISTROS PARA SEGURIDAD	1,577,542.00	0.38
5.1.2.8.1	SUSTANCIAS Y MATERIALES EXPLOSIVOS	0.00	0.30
5.1.2.8.2	MATERIALES DE SEGURIDAD PÚBLICA	747,132.00	0.18
5.1.2.8.3	PRENDAS DE PROTECCIÓN PARA SEGURIDAD PÚBLICA	830,410.00	0.20
5.1.2.9	HERRAMIENTAS, REFACCIONES Y ACCESORIOS MENORES	13,554,119.89	3.25
5.1.2.9.1	HERRAMIENTAS MENORES	872,053.13	0.21
5.1.2.9.2	REFACCIONES Y ACCESORIOS MENORES DE EDIFICIOS	122,957.99	0.33
5.1.2.9.3	REFACCIONES Y ACCESORIOS MENORES DE MOBI LIARIO Y EQUIPO DE ADMINISTRACIÓN, EDUCACIONAL Y RECREATIVO	78,033.20	0.32
5.1.2.9.4	REFACCIONES Y ACCESORIOS MENORES DE EQUIPO DE CÓMPUTO Y TECNOLOGÍAS DE LA INFORMACIÓN	104,170.99	0.32
5.1.2.9.5	REFACCIONES Y ACCESORIOS MENORES DE EQUIPO E INSTRUMENTAL MÉDICO Y DE	0.00	0.30



MUNICIPIO DE CUAUTLANCINGO PUEBLA

CUENTA PÚBLICA 2020
 NOTAS AL ESTADO DE ACTIVIDADES
 Al 31 de Diciembre de 2020
 (Cifras en pesos)

	LABORATORIO		
5.1.2.9.6	REFACCIONES Y ACCESORIOS MENORES DE EQUIPO DE TRANSPORTE	12,164,871.30	2.91
5.1.2.9.7	REFACCIONES Y ACCESORIOS MENORES DE EQUIPO DE DEFENSA Y SEGURIDAD	7,890.32	0.00
5.1.2.9.8	REFACCIONES Y ACCESORIOS MENORES DE MAQUINARIA Y OTROS EQUIPOS	131,616.58	0.03
5.1.2.9.9	REFACCIONES Y ACCESORIOS MENORES OTROS BIENES MUEBLES	112,526.38	0.03
5.1.3	SERVICIOS GENERALES	88,064,277.65	21.07
5.1.3.1	SERVICIOS BÁSICOS	6,065,708.82	1.45
5.1.3.1.1	ENERGÍA ELÉCTRICA	3,420,431.55	0.82
5.1.3.1.2	GAS	6,093.90	0.00
5.1.3.1.3	AGUA	0.00	0.00
5.1.3.1.4	TELEFONÍA TRADICIONAL	83,812.93	0.02
5.1.3.1.5	TELEFONÍA CELULAR	183,301.75	0.04
5.1.3.1.6	SERVICIOS DE TELECOMUNICACIONES Y SATÉLITES	1,644.99	0.00
5.1.3.1.7	SERVICIOS DE ACCESO DE INTERNET, REDES Y PROCESAMIENTO DE INFORMACIÓN	1,932,046.68	0.46
5.1.3.1.8	SERVICIOS POSTALES Y TELEGRÁFICOS	0.00	0.00
5.1.3.1.9	SERVICIOS INTEGRALES Y OTROS SERVICIOS	438,377.02	0.10
5.1.3.2	SERVICIOS DE ARRENDAMIENTO	7,249,895.77	1.73
5.1.3.2.1	ARRENDAMIENTO DE TERRENOS	2,393,586.30	0.57
5.1.3.2.2	ARRENDAMIENTO DE EDIFICIOS	1,991,721.15	0.48
5.1.3.2.3	ARRENDAMIENTO DE MOBILIARIO Y EQUIPO DE ADMINISTRACIÓN, EDUCACIONAL Y RECREATIVO	444,680.20	0.11
5.1.3.2.4	ARRENDAMIENTO DE EQUIPO E INSTRUMENTAL MÉDICO Y DE LABORATORIO	0.00	0.00
5.1.3.2.5	ARRENDAMIENTO DE EQUIPO DE TRANSPORTE	276,500.00	0.07
5.1.3.2.6	ARRENDAMIENTO DE MAQUINARIA, OTROS EQUIPOS Y HERRAMIENTAS	764,347.20	0.18
5.1.3.2.7	ARRENDAMIENTO DE ACTIVOS INTANGIBLES	0.00	0.00
5.1.3.2.8	ARRENDAMIENTO FINANCIERO	0.00	0.00
5.1.3.2.9	OTROS ARRENDAMIENTOS	1,379,060.92	0.33
5.1.3.3	SERVICIOS PROFESIONALES, CIENTÍFICOS Y TÉCNICOS Y OTROS SERVICIOS	33,535,764.39	8.02
5.1.3.3.1	SERVICIOS LEGALES, DE CONTABILIDAD, AUDITORÍA Y RELACIONADOS	5,982,187.18	1.43
5.1.3.3.2	SERVICIOS DE DISEÑO, ARQUITECTURA, INGENIERÍA Y ACTIVIDADES RELACIONADAS	2,649,238.46	0.63
5.1.3.3.3	SERVICIOS DE CONSULTORÍA ADMINISTRATIVA, PROCESOS, TÉCNICA Y EN TECNOLOGÍAS DE LA INFORMACIÓN	1,508,428.40	0.36
5.1.3.3.3.1	SERVICIOS DE INFORMÁTICA	1,508,428.40	0.36
5.1.3.3.4	SERVICIOS DE CAPACITACIÓN	4,744,920.59	1.14
5.1.3.3.5	SERVICIOS DE INVESTIGACIÓN CIENTÍFICA Y DESARROLLO	0.00	0.00
5.1.3.3.6	SERVICIOS DE APOYO ADMINISTRATIVO, FOTOCOPIADO E IMPRESIÓN	6,003,749.17	1.44
5.1.3.3.7	SERVICIOS DE PROTECCIÓN Y SEGURIDAD	160,650.00	0.04
5.1.3.3.8	SERVICIOS DE VIGILANCIA	0.00	0.00
5.1.3.3.9	SERVICIOS PROFESIONALES, CIENTÍFICOS Y TÉCNICOS INTEGRALES	12,486,590.59	2.99
5.1.3.4	SERVICIOS FINANCIEROS, BANCARIOS Y COMERCIALES	3,920,486.68	0.94
5.1.3.4.1	SERVICIOS FINANCIEROS Y BANCARIOS	321,119.12	0.08
5.1.3.4.2	SERVICIOS DE COBRANZA, INVESTIGACIÓN	648,097.78	0.16



MUNICIPIO DE CUAUTLANCINGO PUEBLA

CUENTA PÚBLICA 2020
 NOTAS AL ESTADO DE ACTIVIDADES
 Al 31 de Diciembre de 2020
 (Cifras en pesos)

	CREDITICIA Y SIMILAR		
5.1.3.4.3	SERVICIOS DE RECAUDACIÓN, TRASLADO Y CUSTODIA DE VALORES	0.00	0.30
5.1.3.4.4	SEGUROS DE RESPONSABILIDAD PATRIMONIAL Y FIANZAS	0.00	0.00
5.1.3.4.5	SEGUROS DE BIENES PATRIMONIALES	2,886,857.78	0.69
5.1.3.4.6	ALMACENAJE, ENVASE Y EMBALAJE	0.00	0.30
5.1.3.4.7	FLETES Y MANIOBRAS	64,412.00	0.32
5.1.3.4.8	COMISIONES POR VENTAS	0.00	0.30
5.1.3.4.9	SERVICIOS FINANCIEROS, BANCARIOS Y COMERCIALES INTEGRALES	0.00	0.30
5.1.3.5	SERVICIOS DE INSTALACIÓN, REPARACIÓN, MANTENIMIENTO Y CONSERVACIÓN	19,637,633.00	4.70
5.1.3.5.1	CONSERVACIÓN Y MANTENIMIENTO MENOR DE INMUEBLES	2,354,290.19	0.56
5.1.3.5.2	INSTALACIÓN, REPARACIÓN Y MANTENIMIENTO DE MOBILIARIO Y EQUIPO DE ADMÓN., EDUCACIONAL Y RECREATIVO	123,116.60	0.03
5.1.3.5.3	INSTALACIÓN, REPARACIÓN Y MANTENIMIENTO DE EQUIPO DE COMPUTO Y TECNOLOGÍAS DE LA INFORMACIÓN	4,930.00	0.00
5.1.3.5.4	INSTALACIÓN, REPARACIÓN Y MANTENIMIENTO DE EQUIPO E INSTRUMENTAL MÉDICO Y DE LABORATORIO	0.00	0.00
5.1.3.5.5	REPARACIÓN Y MANTENIMIENTO DE EQUIPO DE TRANSPORTE	6,444,268.12	1.54
5.1.3.5.6	REPARACIÓN Y MANTENIMIENTO DE EQUIPO DE DEFENSA Y SEGURIDAD	0.00	0.00
5.1.3.5.7	INSTALACIÓN, REPARACIÓN Y MANTENIMIENTO DE MAQUINARIA, OTROS EQUIPOS Y HERRAMIENTA	155,169.98	0.05
5.1.3.5.8	SERVICIOS DE LIMPIEZA Y MANEJO DE DESECHOS	9,385,382.37	2.25
5.1.3.5.9	SERVICIOS DE JARDINERÍA Y FUMIGACIÓN	1,130,475.74	0.27
5.1.3.6	SERVICIOS DE COMUNICACIÓN SOCIAL Y PUBLICIDAD	5,877,054.10	1.41
5.1.3.6.1	DIFUSIÓN POR RADIO, TELEVISIÓN Y OTROS MEDIOS DE MENSAJES SOBRE PROGRAM. Y ACTIVID. GUBERNAMENTALES	4,631,317.86	1.11
5.1.3.6.2	DIFUSIÓN POR RADIO, TELEVISIÓN Y OTROS MEDIOS DE MENSAJES COMERC. PARA PROMO. LA VENTA DE BIE. O SERVICIOS	36,673.04	0.01
5.1.3.6.3	SERVICIOS DE CREATIVIDAD, PREPRODUCCIÓN Y PRODUCCIÓN DE PUBLICIDAD, EXCEPTO INTERJET	520,144.00	0.12
5.1.3.6.4	SERVICIOS DE REVELADO DE FOTOGRAFÍAS	0.00	0.00
5.1.3.6.5	SERVICIOS DE LA INDUSTRIA FÍLMICA, DEL SONIDO Y DEL VIDEO	48,720.00	0.01
5.1.3.6.6	SERVICIO DE CREACIÓN Y DIFUSIÓN DE CONTENIDO EXCLUSIVAMENTE A TRAVÉS DE INTERNET	629,719.20	0.15
5.1.3.6.9	OTROS SERVICIOS DE INFORMACIÓN	20,480.00	0.00
5.1.3.7	SERVICIOS DE TRASLADO Y VIÁTICOS	109,405.37	0.03
5.1.3.7.1	PASAJES AÉREOS	0.00	0.00
5.1.3.7.1.1	PASAJES AÉREOS NACIONALES	0.00	0.00
5.1.3.7.1.2	PASAJES AÉREOS INTERNACIONALES	0.00	0.00
5.1.3.7.2	PASAJES TERRESTRES	1,668.00	0.00
5.1.3.7.2.1	PASAJES TERRESTRES NACIONALES	1,668.00	0.00



MUNICIPIO DE CUAUTLANCINGO FUEBLA

CUENTA PÚBLICA 2020
NOTAS AL ESTADO DE ACTIVIDADES
Al 31 de Diciembre de 2020
(Cifras en pesos)

5.1.3.7.2.2	PASAJES TERRESTRES INTERNACIONALES	0.00	0.00
5.1.3.7.3	PASAJES MARÍTIMOS, LACUSTRES Y FLUVIALES	0.00	0.00
5.1.3.7.4	AUTOTRANSPORTE	0.00	0.00
5.1.3.7.5	VIÁTICOS EN EL PAÍS	41,852.37	0.01
5.1.3.7.6	VIÁTICOS EN EL EXTRANJERO	0.00	0.00
5.1.3.7.7	GASTOS DE INSTALACIÓN Y TRASLADO DE MENAJE	0.00	0.00
5.1.3.7.8	SERVICIOS INTEGRALES DE TRASLADO Y VIÁTICOS	65,424.00	0.02
5.1.3.7.9	OTROS SERVICIOS DE TRASLADO Y HOSPEDAJE	461.00	0.00
5.1.3.8	SERVICIOS OFICIALES	2,285,231.14	0.55
5.1.3.8.1	GASTOS DE CEREMONIAL	5,264.00	0.00
5.1.3.8.2	GASTOS DE ORDEN SOCIAL Y CULTURAL	2,258,967.14	0.54
5.1.3.8.3	CONGRESOS Y CONVENCIONES	20,000.00	0.00
5.1.3.8.4	EXPOSICIONES	0.00	0.00
5.1.3.8.5	GASTOS DE REPRESENTACIÓN	0.00	0.00
5.1.3.9	OTROS SERVICIOS GENERALES	9,383,098.38	2.24
5.1.3.9.1	SERVICIOS FUNERARIOS Y DE CEMENTERIOS	2,644.80	0.00
5.1.3.9.2	IMPUESTOS Y DERECHOS	4,661,941.00	1.12
5.1.3.9.3	IMPUESTOS Y DERECHOS DE IMPORTACIÓN	0.00	0.00
5.1.3.9.4	SENTENCIAS Y RESOLUCIONES POR JUDICIALES AUTORIDAD COMPETENTE	1,489,308.84	0.36
5.1.3.9.5	PENAS, MULTAS, ACCESORIOS Y ACTUALIZACIONES	0.00	0.00
5.1.3.9.6	OTROS GASTOS POR RESPONSABILIDADES	117,615.00	0.03
5.1.3.9.8	IMPUESTO SOBRE NÓMINAS Y OTROS QUE SE DERIVEN DE UNA RELACIÓN LABORAL	3,111,587.00	0.74
5.1.3.9.9	OTROS SERVICIOS GENERALES	1.74	0.00
5.2	TRANSFERENCIAS, ASIGNACIONES, SUBSIDIOS Y OTRAS AYUDAS	35,763,459.65	8.56
5.2.1	TRANSFERENCIAS INTERNAS Y ASIGNACIONES AL SECTOR PÚBLICO	4,650,815.28	1.11
5.2.1.1	ASIGNACIONES AL SECTOR PÚBLICO	4,650,815.28	1.11
5.2.1.1.1	ASIGNACIONES PRESUPUESTARIAS AL PODER EJECUTIVO	0.00	0.00
5.2.1.1.2	ASIGNACIONES PRESUPUESTARIAS AL PODER LEGISLATIVO	0.00	0.00
5.2.1.1.3	ASIGNACIONES PRESUPUESTARIAS AL PODER JUDICIAL	0.00	0.00
5.2.1.1.4	ASIGNACIONES PRESUPUESTARIAS A ÓRGANOS AUTÓNOMOS	4,650,815.28	1.11
5.2.1.2	TRANSFERENCIAS INTERNAS AL SECTOR PÚBLICO	0.00	0.00
5.2.1.2.5	TRANSFERENCIAS OTORGADAS A ENTIDADES PARAESTATALES NO EMPRESARIALES Y NO FINANCIERAS	0.00	0.00
5.2.1.2.6	TRANSFERENCIAS INTERNAS OTORGADAS A ENTIDADES PARAESTATALES EMPRESARIALES Y NO FINANCIERAS	0.00	0.00
5.2.1.2.7	TRANSFERENCIAS INTERNAS OTORGADAS A FIDEICOMISOS PÚBLICOS EMPRESARIALES Y NO FINANCIERAS	0.00	0.00
5.2.1.2.8	TRANSFERENCIAS INTERNAS OTORGADAS A INSTITUCIONES PARAESTATALES PÚBLICAS FINANCIERAS	0.00	0.00
5.2.1.2.9	TRANSFERENCIAS INTERNAS OTORGADAS A FIDEICOMISOS PÚBLICOS FINANCIEROS	0.00	0.00
5.2.2	TRANSFERENCIAS AL RESTO DEL SECTOR	0.00	0.00



MUNICIPIO DE CUAUTLANCINGO PUEBLA

CUENTA PÚBLICA 2020
NOTAS AL ESTADO DE ACTIVIDADES
Al 31 de Diciembre de 2020
(Cifras en pesos)

	PÚBLICO		
5.2.2.1	TRANSFERENCIAS A ENTIDADES PARAESTATALES	0.00	0.00
5.2.2.1.1	TRANSFERENCIAS OTORGADAS A ENTIDADES PARAESTATALES NO EMPRESARIALES Y NO FINANCIERAS	0.00	0.00
5.2.2.1.2	TRANSFERENCIAS OTORGADAS PARA ENTIDADES PARAESTATALES EMPRESARIALES Y NO FINANCIERAS	0.00	0.00
5.2.2.1.3	TRANSFERENCIAS OTORGADAS PARA INSTITUCIONES PARAESTATALES PÚBLICAS FINANCIERAS	0.00	0.00
5.2.2.2	TRANSFERENCIAS A ENTIDADES FEDERATIVAS Y MUNICIPIOS	0.00	0.00
5.2.2.2.4	TRANSFERENCIAS OTORGADAS A ENTIDADES FEDERATIVAS Y MUNICIPIOS	0.00	0.00
5.2.2.2.4.1	A ENTIDADES FEDERATIVAS	0.00	0.00
5.2.2.2.4.2	A MUNICIPIOS	0.00	0.00
5.2.2.2.5	TRANSFERENCIAS A FIDEICOMISOS DE ENTIDADES FEDERATIVAS Y MUNICIPIOS	0.00	0.00
5.2.3	SUBSIDIOS Y SUBVENCIONES	0.00	0.00
5.2.3.1	SUBSIDIOS	0.00	0.00
5.2.3.1.1	SUBSIDIOS A LA PRODUCCIÓN	0.00	0.00
5.2.3.1.1.1	A ENTIDADES EMPRESARIALES NO FINANCIERAS DEL SECTOR PRIVADO	0.00	0.00
5.2.3.1.1.2	A ENTIDADES EMPRESARIALES NO FINANCIERAS DEL SECTOR PÚBLICO	0.00	0.00
5.2.3.1.2	SUBSIDIOS A LA DISTRIBUCIÓN	0.00	0.00
5.2.3.1.2.1	A ENTIDADES EMPRESARIALES NO FINANCIERAS DEL SECTOR PRIVADO	0.00	0.00
5.2.3.1.2.2	A ENTIDADES EMPRESARIALES NO FINANCIERAS DEL SECTOR PÚBLICO	0.00	0.00
5.2.3.1.3	SUBSIDIOS A LA INVERSIÓN	0.00	0.00
5.2.3.1.3.1	A ENTIDADES EMPRESARIALES NO FINANCIERAS DEL SECTOR PRIVADO	0.00	0.00
5.2.3.1.3.2	A ENTIDADES EMPRESARIALES NO FINANCIERAS DEL SECTOR PÚBLICO	0.00	0.00
5.2.3.1.4	SUBSIDIOS A LA PRESTACIÓN DE SERVICIOS PÚBLICOS	0.00	0.00
5.2.3.1.4.1	A ENTIDADES EMPRESARIALES NO FINANCIERAS DEL SECTOR PRIVADO	0.00	0.00
5.2.3.1.4.2	A ENTIDADES EMPRESARIALES NO FINANCIERAS DEL SECTOR PÚBLICO	0.00	0.00
5.2.3.1.5	SUBSIDIOS PARA CUBRIR DIFERENCIALES DE TASA DE INTERÉS	0.00	0.00
5.2.3.1.5.1	A ENTIDADES EMPRESARIALES FINANCIERAS DEL SECTOR PRIVADO	0.00	0.00
5.2.3.1.5.2	A ENTIDADES EMPRESARIALES FINANCIERAS DEL SECTOR PÚBLICO	0.00	0.00
5.2.3.1.6	SUBSIDIOS A LA VIVIENDA	0.00	0.00
5.2.3.1.6.1	A ENTIDADES EMPRESARIALES NO FINANCIERAS DEL SECTOR PRIVADO	0.00	0.00
5.2.3.1.6.2	A ENTIDADES EMPRESARIALES NO FINANCIERAS DEL SECTOR PÚBLICO	0.00	0.00
5.2.3.1.8	SUBSIDIOS A ENTIDADES FEDERATIVAS Y MUNICIPIOS	0.00	0.00
5.2.3.1.9	OTROS SUBSIDIOS	0.00	0.00
5.2.3.2	SUBVENCIONES	0.00	0.00
5.2.3.2.7	SUBVENCIONES AL CONSUMO	0.00	0.00



MUNICIPIO DE CUAUTLANCINGO PUEBLA

CUENTA PÚBLICA 2020
 NOTAS AL ESTADO DE ACTIVIDADES
 Al 31 de Diciembre de 2020
 (Cifras en pesos)

5.2.4	AYJDAS SCCIALES	31,112,644.37	7.44
5.2.4.1	AYJDAS SCCIALES A PERSONAS	27,082,307.47	6.48
5.2.4.2	BECAS	1,835,871.00	0.44
5.2.4.3	AYJDAS SCCIALES A INSTITUCIONES	1,747,465.50	0.42
5.2.4.3.3	AYJDAS SCCIALES A INSTITUCIONES DE ENSEÑANZA	1,722,064.98	0.41
5.2.4.3.4	AYJDAS SCCIALES A ACTIVIDADES CIENTÍFICAS O ACADÉMICAS	0.00	0.00
5.2.4.3.5	AYJDAS SCCIALES A INSTITUCIONES SIN FINES DE LUCRO	25,400.52	0.01
5.2.4.3.6	AYJDAS SCCIALES A COOPERATIVAS	0.00	0.00
5.2.4.3.7	AYJDAS SCCIALES A ENTIDADES DE INTERÉS PÚBLICO	0.00	0.00
5.2.4.4	AYJDAS SCCIALES POR DESASTRES NATURALES Y OTROS SINIESTROS	447,000.40	0.11
5.2.5	PENSIONES Y JUBILACIONES	0.00	0.00
5.2.5.1	PENSIONES	0.00	0.00
5.2.5.2	JUBILACIONES	0.00	0.00
5.2.5.9	OTRAS PENSIONES Y JUBILACIONES	0.00	0.00
5.2.6	TRANSFERENCIAS A FIDEICOMISOS, MANDATOS Y CONTRATOS ANÁLOGOS	0.00	0.00
5.2.6.1	TRANSFERENCIAS A FIDEICOMISOS, MANDATOS Y CONTRATOS ANÁLOGOS AL GOBIERNO EJECUTIVO	0.00	0.00
5.2.6.1.1	EJECUTIVO	0.00	0.00
5.2.6.1.2	LEGISLATIVO	0.00	0.00
5.2.6.1.3	JUDICIAL	0.00	0.00
5.2.6.2	TRANSFERENCIAS A FIDEICOMISOS, MANDATOS Y CONTRATOS ANÁLOGOS A ENTIDADES PARAESTATALES	0.00	0.00
5.2.6.2.1	NO EMPRESARIALES Y NO FINANCIERAS	0.00	0.00
5.2.6.2.2	EMPRESARIALES Y NO FINANCIERAS	0.00	0.00
5.2.6.3	TRANSFERENCIAS A FIDEICOMISOS DE INSTITUCIONES PÚBLICAS FINANCIERAS	0.00	0.00
5.2.7	TRANSFERENCIAS A LA SEGURIDAD SOCIAL	0.00	0.00
5.2.7.1	TRANSFERENCIAS POR OBLIGACIONES DE LEY	0.00	0.00
5.2.8	DONATIVOS	0.00	0.00
5.2.8.1	DONATIVOS A INSTITUCIONES SIN FINES DE LUCRO	0.00	0.00
5.2.8.2	DONATIVOS A ENTIDADES FEDERATIVAS Y MUNICIPALES	0.00	0.00
5.2.8.3	DONATIVOS A FIDEICOMISOS, MANDATOS Y CONTRATOS ANÁLOGOS PRIVADOS	0.00	0.00
5.2.8.4	DONATIVOS A FIDEICOMISOS, MANDATOS Y CONTRATOS ANÁLOGOS ESTATALES	0.00	0.00
5.2.8.5	DONATIVOS INTERNACIONALES	0.00	0.00
5.2.9	TRANSFERENCIAS AL EXTERIOR	0.00	0.00
5.2.9.1	TRANSFERENCIAS AL EXTERIOR A GOBIERNOS EXTRANJEROS Y ORGANISMOS INTERNACIONALES	0.00	0.00
5.2.9.1.1	TRANSFERENCIAS A GOBIERNOS EXTRANJEROS	0.00	0.00
5.2.9.1.2	TRANSFERENCIAS PARA ORGANISMOS INTERNACIONALES	0.00	0.00
5.2.9.2	TRANSFERENCIAS AL SECTOR PRIVADO EXTERNO	0.00	0.00
5.3	PARTICIPACIONES Y APORTACIONES	4,540,218.90	1.09
5.3.1	PARTICIPACIONES	0.00	0.00
5.3.1.1	PARTICIPACIONES DE LA FEDERACIÓN A ENTIDADES FEDERATIVAS Y MUNICIPIOS	0.00	0.00
5.3.1.1.1	FCNDO GENERAL DE PARTICIPACIONES	0.00	0.00
5.3.1.1.2	FCNDO DE FOMENTO MUNICIPAL	0.00	0.00



MUNICIPIO DE CUAUTLANCINGO PUEBLA

CUENTA PÚBLICA 2020
NOTAS AL ESTADO DE ACTIVIDADES
Al 31 de Diciembre de 2020
(Cifras en pesos)

5.3.1.1.4	OTROS CONCEPTOS PARTICIPABLES DE LA FEDERACIÓN A ENTIDADES FEDERATIVAS	0.30	0.00
5.3.1.1.5	OTROS CONCEPTOS PARTICIPABLES DE LA FEDERACIÓN A MUNICIPIOS	0.30	0.00
5.3.1.1.6	CCNVENIOS DE COLABORACIÓN ADMINISTRATIVA	0.30	0.00
5.3.1.2	PARTICIPACIONES DE LAS ENTIDADES FEDERATIVAS A LOS MUNICIPIOS	0.30	0.00
5.3.2	AFORTACIONES	0.30	0.00
5.3.2.1	AFORTACIONES DE LA FEDERACIÓN A ENTIDADES FEDERATIVAS Y MUNICIPIOS	0.30	0.00
5.3.2.1.1	AFORTACIONES DE LA FEDERACIÓN A LAS ENTIDADES FEDERATIVAS	0.30	0.00
5.3.2.1.2	AFORTACIONES DE LA FEDERACIÓN A MUNICIPIOS	0.30	0.00
5.3.2.1.4	AFORTACIONES PREVISTAS EN LEYES Y DECRETOS AL SISTEMA DE PROTECCIÓN SOCIAL	0.30	0.00
5.3.2.1.5	AFORTACIONES PREVISTAS EN LEYES Y DECRETOS COMPENSATORIAS A ENTIDADES FEDERATIVAS Y MUNICIPIOS	0.30	0.00
5.3.2.2	AFORTACIONES DE LAS ENTIDADES FEDERATIVAS A LOS MUNICIPIOS	0.30	0.00
5.3.3	CCNVENIOS	4,540,218.90	1.09
5.3.3.1	CCNVENIOS DE REASIGNACIÓN	0.30	0.00
5.3.3.2	CCNVENIOS DE DESCENTRALIZACIÓN Y OTROS	4,540,218.90	1.09
5.3.3.2.2	CCNVENIOS DE DESCENTRALIZACIÓN	0.30	0.00
5.3.3.2.3	OTROS CONVENIOS	4,540,218.90	1.09
5.4	INTERESES, COMISIONES Y OTROS GASTOS DE LA DEUDA PÚBLICA	0.30	0.00
5.4.1	INTERESES DE LA DEUDA PÚBLICA	0.30	0.00
5.4.1.1	INTERESES DE LA DEUDA PÚBLICA INTERNA	0.30	0.00
5.4.1.1.1	INTERESES DE LA DEUDA INTERNA CON INSTITUCIONES DE CRÉDITO	0.30	0.00
5.4.1.1.2	INTERESES DERIVADOS DE LA COLOCACIÓN DE TÍTULOS Y VALORES	0.30	0.30
5.4.1.1.3	INTERESES POR ARRENDAMIENTOS FINANCIEROS NACIONALES	0.30	0.00
5.4.1.2	INTERESES DE LA DEUDA PÚBLICA EXTERNA	0.30	0.00
5.4.1.2.4	INTERESES DE LA DEUDA EXTERNA CON INSTITUCIONES DE CRÉDITO	0.30	0.30
5.4.1.2.5	INTERESES DE LA DEUDA DE ORGANISMOS FINANCIEROS INTERNACIONALES	0.30	0.30
5.4.1.2.6	INTERESES DE LA DEUDA BILATERAL	0.30	0.30
5.4.1.2.7	INTERESES DERIVADOS DE LA COLOCACIÓN DE TÍTULOS Y VALORES EN EL EXTERIOR	0.30	0.30
5.4.1.2.8	INTERESES POR ARRENDAMIENTOS FINANCIEROS INTERNACIONALES	0.30	0.30
5.4.2	COMISIONES DE LA DEUDA PÚBLICA	0.30	0.30
5.4.2.1	COMISIONES DE LA DEUDA PÚBLICA INTERNA	0.30	0.30
5.4.2.2	COMISIONES DE LA DEUDA PÚBLICA EXTERNA	0.30	0.30
5.4.3	GASTOS DE LA DEUDA PÚBLICA	0.30	0.30
5.4.3.1	GASTOS DE LA DEUDA PÚBLICA INTERNA	0.30	0.30
5.4.3.2	GASTOS DE LA DEUDA PÚBLICA EXTERNA	0.30	0.30
5.4.4	COSTO POR COBERTURAS	0.30	0.30
5.4.4.1	COSTO POR COBERTURAS	0.30	0.30
5.4.4.1.1	COSTOS POR COBERTURA DE LA DEUDA PÚBLICA INTERNA	0.30	0.30
5.4.4.1.2	COSTOS POR COBERTURA DE LA DEUDA PÚBLICA EXTERNA	0.30	0.30



MUNICIPIO DE CUAUTLANCINGO PUEBLA

CUENTA PÚBLICA 2020
 NOTAS AL ESTADO DE ACTIVIDADES
 Al 31 de Diciembre de 2020
 (Cifras en pesos)

5.4.5	APOYOS FINANCIEROS	0.00	0.00
5.4.5.1	APOYOS FINANCIEROS A INTERMEDIARIOS	0.00	0.00
5.4.5.2	APOYO FINANCIEROS A AHORRADORES Y DEJDORES DEL SISTEMA FINANCIERO NACIONAL	0.00	0.00
5.5	OTROS GASTOS Y PÉRDIDAS EXTRAORDINARIAS	72,650,126.75	17.38
5.5.1	ESTIMACIONES, DEPRECIACIONES, DETERIOROS, OBSOLESCENCIAS Y AMORTIZACIONES	72,650,126.75	17.38
5.5.1.1	ESTIMACIONES POR PÉRDIDAS O DETERIOROS DE ACTIVOS CIRCULANTES	0.00	0.00
5.5.1.2	ESTIMACIONES POR PÉRDIDAS O DETERIOROS DE ACTIVOS NO CIRCULANTES	0.00	0.00
5.5.1.3	DEPRECIACIÓN DE BIENES INMUEBLES	0.00	0.00
5.5.1.4	DEPRECIACIÓN DE INFRAESTRUCTURA	0.00	0.00
5.5.1.5	DEPRECIACIÓN DE BIENES MUEBLES	54,771,564.64	13.09
5.5.1.6	DETERIORO DE LOS ACTIVOS BIOLÓGICOS	73,998.60	0.02
5.5.1.7	AMORTIZACIÓN DE ACTIVOS INTANGIBLES	191,789.65	0.05
5.5.1.8	DISMINUCIÓN DE BIENES POR PÉRDIDA, OBSOLESCENCIA Y DETERIORO	17,692,773.86	4.23
5.5.2	PROVISIONES	0.00	0.00
5.5.2.1	PROVISIONES DE PASIVOS A CORTO PLAZO	0.00	0.00
5.5.2.2	PROVISIONES DE PASIVOS A LARGO PLAZO	0.00	0.00
5.5.3	DISMINUCIONES DE INVENTARIOS	0.00	0.00
5.5.3.1	DISMINUCIONES DE INVENTARIOS DE MERCANCIAS PARA VENTA	0.00	0.00
5.5.3.2	DISMINUCIONES DE INVENTARIOS DE MERCANCIAS TERMINADAS	0.00	0.00
5.5.3.3	DISMINUCIONES DE INVENTARIOS DE MERCANCIAS EN PROCESO DE ELABORACIÓN	0.00	0.00
5.5.3.4	DISMINUCIONES DE INVENTARIOS DE MATERIAS PRIMAS, MATERIALES Y SUMINISTROS PARA PRODUCCIÓN	0.00	0.00
5.5.3.5	DISMINUCIONES DE ALMACÉN DE MATERIALES Y SUMINISTROS DE CONSUMO	0.00	0.00
5.5.4	AUMENTO POR INSUFICIENCIA DE ESTIMACIONES POR PÉRDIDA O DETERIORO U OBSOLESCENCIA	0.00	0.00
5.5.4.1	AUMENTO POR INSUFICIENCIA DE ESTIMACIONES POR PÉRDIDA O DETERIORO U OBSOLESCENCIA	0.00	0.00
5.5.5	AUMENTO POR INSUFICIENCIA DE PROVISIONES	0.00	0.00
5.5.5.1	AUMENTO POR INSUFICIENCIA DE PROVISIONES	0.00	0.00
5.5.9	OTROS GASTOS	0.00	0.00
5.5.9.1	GASTOS DE EJERCICIOS ANTERIORES	0.00	0.00
5.5.9.2	PÉRDIDAS POR RESPONSABILIDADES	0.00	0.00
5.5.9.3	BONIFICACIONES Y DESCUENTOS OTORGADOS	0.00	0.00
5.5.9.4	DIFERENCIAS POR TIPO DE CAMBIO NEGATIVAS	0.00	0.00
5.5.9.5	DIFERENCIAS DE COTIZACIONES NEGATIVAS EN VALORES NEGOCIABLES	0.00	0.00
5.5.9.6	RESULTADO POR POSICIÓN MONETARIA	0.00	0.00
5.5.9.7	PÉRDIDAS POR PARTICIPACIÓN PATRIMONIAL	0.00	0.00
5.5.9.8	DIFERENCIAS POR REESTRUCTURACIÓN DE DEUDA PÚBLICA NEGATIVAS	0.00	0.00
5.5.9.9	OTROS GASTOS VARIOS	0.00	0.00
5.5.9.9.1	DIVIDENDOS Y RETIROS DE LAS CUASISOCIEDADES	0.00	0.00
5.6	INVERSIÓN PÚBLICA	23,418,247.10	5.60
5.6.1	INVERSIÓN PÚBLICA NO CAPITALIZABLE	23,418,247.10	5.60



MUNICIPIO DE CUAUTLANCINGO PUEBLA

CUENTA PÚBLICA 2020
NOTAS AL ESTADO DE ACTIVIDADES
Al 31 de Diciembre de 2020
(Cifras en pesos)

5.6.1.1	CONSTRUCCIÓN EN BIENES NO CAPITALIZABLE	23,418,247.10	5.60
5.6.1.1.1	EDIFICACIÓN HABITACIONAL	0.00	0.00
5.6.1.1.2	EDIFICACIÓN NC HABITACIONAL	4,736,826.10	1.13
5.6.1.1.3	CONST. DE OBRAS PARA EL ABASTECIMIENTO DE AGUA, ELECTRICIDAD Y TELECOMUNICACIONES	9,159,996.40	2.19
5.6.1.1.4	DIVISIÓN DE TERRENOS Y CONSTRUCCIÓN DE OBRAS DE URBANIZACIÓN	2,537,474.33	0.61
5.6.1.1.5	CONSTRUCCIÓN DE VÍAS DE COMUNICACIÓN	4,135,008.18	0.99
5.6.1.1.6	OTRAS CONSTRUCCIONES DE INGENIERÍA CIVIL U OBRA PESADA	0.00	0.00
5.6.1.1.7	INSTALACIONES Y EQUIPOS EN CONSTRUCCIONES	2,838,942.09	0.68
5.6.1.1.9	TRABAJOS DE ACABADOS EN EDIFICACIONES Y OTROS TRABAJOS ESPECIALIZADOS	0.00	0.00
	TOTAL	418,020,412.57	100.00

Bajo protesta de decir verdad, declaramos que los Estados Financieros y sus notas, son razonablemente correctos y son responsabilidad del emisor.

MARÍA GUADALUPE DANIEL HERNÁNDEZ
PRESIDENTA MUNICIPAL CONSTITUCIONAL

SECRETARÍA MUNICIPAL
CUAUTLANCINGO, PUE
2018 - 2021

JOSÉ MARÍA VEZA PÉREZ
TESORERO MUNICIPAL

SECRETARÍA MUNICIPAL
CUAUTLANCINGO, PUE
2018 - 2021



MUNICIPIO DE CUAUTLANCINGO PUEBLA

CUENTA PÚBLICA 2020
NOTAS AL ESTADO DE VARIACIÓN EN LA HACIENDA PÚBLICA/PATRIMONIO
Al 31 de Diciembre de 2020
(Cifras en pesos)

VPH-01 PATRIMONIO CONTRIBUIDO:

Table with 7 columns: Cuenta, Nombre de la Cuenta, Saldo Inicial, Variación, Saldo Final, Tipo, Naturaleza. Rows include APORTACIONES, DONACIONES DE CAPITAL, ACTUALIZACIÓN DE LA HACIENDA PÚBLICA/PATRIMONIO, and TOTAL.

VPH-02 PATRIMONIO GENERADO:

Table with 7 columns: Cuenta, Nombre de la Cuenta, Saldo Inicial, Variación, Saldo Final, Procedencia. Rows include RESULTADOS DEL EJERCICIO (AHORRO / DESAHORRO), RESULTADOS DE EJERCICIOS ANTERIORES, REVALÚOS, RESERVAS, and various sub-categories of reserves and adjustments, ending with a TOTAL row.

Bajo protesta de decir verdad que los Estados Financieros y sus notas son razonablemente correctos y en responsabilidad del emisor.

Signature and stamp of MARIA GUADALUPE BARRERA HERNANDEZ, PRESIDENTA MUNICIPAL CONSTITUCIONAL.

Signature and stamp of JOSE MARIA MEZA, TESORERÍA MUNICIPAL.

CUAUTLANCINGO, PUE. 2019 - 2021



MUNICIPIO DE CUAUTLANCINGO PUEBLA

CUENTA PÚBLICA 2020
 NOTAS AL ESTADO DE FLUJOS DE EFECTIVO
 Al 31 de Diciembre de 2020
 (Cifras en pesos)

EFE-01 FLUJO DE EFECTIVO:

Cuenta	Nombre de la Cuenta	Monto	2019
1.1.1.1	EFFECTIVO	21,399.51	19,796.12
1.1.1.2	BANCOS/TESORERÍA	112,064,951.14	56,943,114.30
1.1.1.3	BANCOS/DEPENDENCIAS Y OTROS	0.00	0.00
1.1.1.4	INVERSIONES TEMPORALES (HASTA 3 MESES)	0.00	0.00
1.1.1.5	FONDOS CON AFECTACIÓN ESPECÍFICA	0.00	0.00
1.1.1.6	DEPÓSITOS DE FONDOS DE TERCEROS EN GARANTÍA Y/O ADMINISTRACIÓN	0.00	0.00
1.1.1.9	OTROS EFECTIVOS Y EQUIVALENTES	0.00	0.00
1.1.1	TOTAL	112,086,350.65	56,962,910.42

EFE-02 ADQUISICIÓN BIENES MUEBLES E INMUEBLES:

Cuenta	Nombre de la Cuenta	Monto	Subsidio
1.2.3	BIENES INMUEBLES, INFRAESTRUCTURA Y CONSTRUCCIONES EN PROCESO	53,600,510.46	
1.2.3.1	TERRENOS	6,197,832.00	
1.2.3.2	VIVIENDAS	0.00	
1.2.3.3	EDIFICIOS NO HABITACIONALES	4,078,760.76	
1.2.3.4	INFRAESTRUCTURA	0.00	
1.2.3.5	CONSTRUCCIONES EN PROCESO EN BIENES DE DOMINIO PÚBLICO	35,903,013.46	
1.2.3.6	CONSTRUCCIONES EN PROCESO EN BIENES PROPIOS	7,420,904.24	
1.2.3.9	OTROS BIENES INMUEBLES	0.00	
1.2.4	BIENES MUEBLES	2,492,955.19	
1.2.4.1	MOBILIARIO Y EQUIPO DE ADMINISTRACIÓN	2,286,285.59	
1.2.4.2	MOBILIARIO Y EQUIPO EDUCACIONAL Y RECREATIVO	-265,105.15	
1.2.4.3	EQUIPO E INSTRUMENTAL MÉDICO Y DE LABORATORIO	266,954.36	
1.2.4.4	VEHÍCULOS Y EQUIPO DE TRANSPORTE	-3,049,103.77	
1.2.4.5	EQUIPO DE DEFENSA Y SEGURIDAD	4,458,937.81	
1.2.4.6	MAQUINARIA, OTROS EQUIPOS Y HERRAMIENTAS	-1,414,190.65	
1.2.4.7	COLECCIONES, OBRAS DE ARTE Y OBJETOS VALIOSOS	193,245.00	
1.2.4.8	ACTIVOS BIOLÓGICOS	15,932.00	
1.2.5	ACTIVOS INTANGIBLES	7,727,960.69	
1.2.5.1	SOFTWARE	6,639,503.45	
1.2.5.2	PATENTES, MARCAS Y DERECHOS	0.00	
1.2.5.3	CONCESIONES Y FRANQUICIAS	92,800.00	
1.2.5.4	LICENCIAS	995,652.24	
1.2.5.9	OTROS ACTIVOS INTANGIBLES	0.00	
	TOTAL	63,821,426.34	

EFE-03 CONCILIACIÓN DEL FLUJO DE EFECTIVO:

Cuenta	Nombre de la Cuenta	Monto	2019
5.4	FLUJO NETO DE EFECTIVO DE LAS ACTIVIDADES DE OPERACIÓN MENOS MOVIMIENTOS DE PARTIDAS (O RUBROS) QUE NO AFECTAN AL EFECTIVO	132,802,008.15	183,878,076.90
5.5	OTROS GASTOS Y PÉRDIDAS EXTRAORDINARIAS	72,660,126.75	39,959,718.48
5.5.1	ESTIMACIONES, DEPRECIACIONES, DETERIOROS, OBSOLESCENCIAS Y AMORTIZACIONES	72,660,126.75	39,959,718.48
5.5.1.1	ESTIMACIONES POR PÉRDIDAS O DETERIOROS	0.00	0.00



MUNICIPIO DE CUAUTLANCINGO PUEBLA

CUENTA PÚBLICA 2020
 NOTAS AL ESTADO DE FLUJOS DE EFECTIVO
 Al 31 de Diciembre de 2020
 (Cifras en pesos)

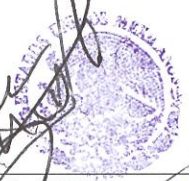
	DE ACTIVOS CIRCULANTES		
5.5.1.2	ESTIMACIONES POR PÉRDIDAS O DETERIOROS DE ACTIVOS NO CIRCULANTES	0.00	0.00
5.5.1.3	DEPRECIACIÓN DE BIENES INMUEBLES	0.00	0.00
5.5.1.4	DEPRECIACIÓN DE INFRAESTRUCTURA	0.00	0.00
5.5.1.5	DEPRECIACIÓN DE BIENES MUEBLES	54,701,564.64	38,586,625.58
5.5.1.6	DETERIORO DE LOS ACTIVOS BIOLÓGICOS	73,998.60	0.00
5.5.1.7	AMORTIZACIÓN DE ACTIVOS INTANGIBLES	191,789.65	1,372,092.90
5.5.1.8	DISMINUCIÓN DE BIENES POR PÉRDIDA, OBSOLESCENCIA Y DETERIORO	17,692,773.86	0.00
5.5.2	PROVISIONES	0.00	0.00
5.5.2.1	PROVISIONES DE PASIVOS A CORTO PLAZO	0.00	0.00
5.5.2.2	PROVISIONES DE PASIVOS A LARGO PLAZO	0.00	0.00
5.5.3	DISMINUCIONES DE INVENTARIOS	0.00	0.00
5.5.3.1	DISMINUCIONES DE INVENTARIOS DE MERCANCÍAS PARA VENTA	0.00	0.00
5.5.3.2	DISMINUCIONES DE INVENTARIOS DE MERCANCÍAS TERMINADAS	0.00	0.00
5.5.3.3	DISMINUCIONES DE INVENTARIOS DE MERCANCÍAS EN PROCESO DE ELABORACIÓN	0.00	0.00
5.5.3.4	DISMINUCIONES DE INVENTARIOS DE MATERIAS PRIMAS, MATERIALES Y SUMINISTROS PARA PRODUCCIÓN	0.00	0.00
5.5.3.5	DISMINUCIONES DE ALMACÉN DE MATERIALES Y SUMINISTROS DE CONSUMO	0.00	0.00
5.5.4	AUMENTO POR INSUFICIENCIA DE ESTIMACIONES POR PÉRDIDA O DETERIORO U OBSOLESCENCIA	0.00	0.00
5.5.4.1	AUMENTO POR INSUFICIENCIA DE ESTIMACIONES POR PÉRDIDA O DETERIORO U OBSOLESCENCIA	0.00	0.00
5.5.5	AUMENTO POR INSUFICIENCIA DE PROVISIONES	0.00	0.00
5.5.5.1	AUMENTO POR INSUFICIENCIA DE PROVISIONES	0.00	0.00
5.5.9	OTROS GASTOS	0.00	0.00
5.5.9.1	GASTOS DE EJERCICIOS ANTERIORES	0.00	0.00
5.5.9.2	PÉRDIDAS POR RESPONSABILIDADES	0.00	0.00
5.5.9.3	BONIFICACIONES Y DESCUENTOS OTORGADOS	0.00	0.00
5.5.9.4	DIFERENCIAS POR TIPO DE CAMBIO NEGATIVAS	0.00	0.00
5.5.9.5	DIFERENCIAS DE COTIZACIONES NEGATIVAS EN VALORES NEGOCIABLES	0.00	0.00
5.5.9.6	RESULTADO POR POSICIÓN MONETARIA	0.00	0.00
5.5.9.7	PÉRDIDAS POR PARTICIPACIÓN PATRIMONIAL	0.00	0.00
5.5.9.8	DIFERENCIAS POR REESTRUCTURACIÓN DE DEUDA PÚBLICA NEGATIVAS	0.00	0.00
5.5.9.9	OTROS GASTOS VARIOS	0.00	0.00
5.6	INVERSIÓN PÚBLICA	23,418,247.10	105,212,998.60
5.6.1	INVERSIÓN PÚBLICA NO CAPITALIZABLE	23,418,247.10	105,212,998.60
5.6.1.1	CONSTRUCCIÓN EN BIENES NO CAPITALIZABLE IGUAL	23,418,247.10	105,212,998.60
	RESULTADOS DEL EJERCICIO (AHORRO/DESAHORRO)	36,723,634.30	38,705,359.82

Bajo protesta de decir verdad declaramos que los Estados Financieros y sus notas, son razonablemente correctos y son responsabilidad del emisor.



MUNICIPIO DE CUAUTLANCINGO PUEBLA

CUENTA PÚBLICA 2020
NOTAS AL ESTADO DE FLUJOS DE EFECTIVO
Al 31 de Diciembre de 2020
(Cifras en pesos)



MARÍA GUADALUPE DANIEL HERNÁNDEZ
PRESIDENTA MUNICIPAL CONSTITUCIONAL

JOSÉ MARÍA MEZA PÉREZ
TESORERO MUNICIPAL

**PRESIDENCIA
MUNICIPAL**

CUAUTLANCINGO, PUE.
2019 - 2021

**TESORERÍA
MUNICIPAL**
CUAUTLANCINGO, PUE.
2019 - 2021



MUNICIPIO DE CUAUTLANCINGO FUEBLA

CUENTA PÚBLICA 2020

CONCILIACIÓN

Correspondiente Del 1 de Enero al 31 de Diciembre de 2020

(Cifras en pesos)

CONCILIACIÓN ENTRE LOS INGRESOS PRESUPUESTARIOS Y CONTABLES

	1. Total de Ingresos Presupuestarios	454,744,046.87
	2. Más ingresos contables no presupuestarios	0.00
2.1	INGRESOS FINANCIEROS	0.00
2.2	INCREMENTO POR VARIACIÓN DE INVENTARIOS	0.00
2.3	DISMINUCIÓN DEL EXCESO DE ESTIMACIONES POR PÉRDIDA O DETERIORO U OBSOLESCENCIA	0.00
2.4	DISMINUCIÓN DEL EXCESO DE PROVISIONES	0.00
2.5	OTROS INGRESOS Y BENEFICIOS VARIOS	0.00
2.6	OTROS INGRESOS CONTABLES NO PRESUPUESTARIOS	0.00
	3. Menos ingresos presupuestarios no contables	0.00
3.1	APROVECHAMIENTOS PATRIMONIALES	0.00
3.2	INGRESOS DERIVADOS DE FINANCIAMIENTOS	0.00
3.3	OTROS INGRESOS PRESUPUESTARIOS NO CONTABLES	0.00
	4. Total de Ingresos Contables (4 = 1 + 2 - 3)	454,744,046.87



MUNICIPIO DE CUAUTLANCINGO PUEBLA

CUENTA PÚBLICA 2020
CONCILIACIÓN

Correspondiente Del 1 de Enero al 31 de Diciembre de 2020
(Cifras en pesos)

CONCILIACIÓN ENTRE LOS EGRESOS PRESUPUESTARIOS Y LOS GASTOS CONTABLES:

1.	Total de egresos presupuestarios	430,096,943.77
2.	Menos egresos presupuestarios no contables	108,154,905.05
2.1	MATERIAS PRIMAS Y MATERIALES DE PRODUCCIÓN Y COMERCIALIZACIÓN	0.00
2.2	MATERIALES Y SUMINISTROS	0.00
2.3	MOBILIARIO Y EQUIPO DE ADMINISTRACION	5,755,769.72
2.4	MOBILIARIO Y EQUIPO EDUCACIONAL Y RECREATIVO	1,572,467.82
2.5	EQUIPO E INSTRUMENTAL MÉDICO Y DE LABORATORIO	454,140.80
2.6	VEHÍCULOS Y EQUIPO DE TRANSPORTE	5,044,630.00
2.7	EQUIPO DE DEFENSA Y SEGURIDAD	4,519,337.85
2.8	MAQUINARIA, OTROS EQUIPOS Y HERRAMIENTAS	1,670,230.77
2.9	ACTIVOS BIOLÓGICOS	0.00
2.10	BIENES INMUEBLES	6,197,832.00
2.11	ACTIVOS INTANGIBLES	7,727,960.69
2.12	OBRA PÚBLICA EN BIENES DE DOMINIO PÚBLICO	63,208,304.30
2.13	OBRA PÚBLICA	12,004,231.10
2.14	ACCIONES Y PARTICIPACIONES DE CAPITAL	0.00
2.15	COMPRA DE TÍTULOS Y VALORES	0.00
2.16	CONCESIÓN DE PRÉSTAMOS	0.00
2.17	INVERSIONES EN FIDEICOMISOS, MANDATOS Y OTROS ANÁLOGOS	0.00
2.18	PROVISIONES PARA CONTINGENCIAS Y OTRAS EROGACIONES ESPECIALES	0.00
2.19	AMORTIZACIÓN DE LA DEUDA PÚBLICA	0.00
2.20	ADEUDOS DE EJERCICIOS FISCALES ANTERIORES (ADEFAS)	0.00
2.21	OTROS EGRESOS PRESUPUESTARIOS NO CONTABLES	0.00
3.	Más gastos contables no presupuestarios	96,078,373.85
3.1	ESTIMACIONES, DEPRECIACIONES, DETERIOROS, OBSOLESCENCIAS Y AMORTIZACIONES	72,660,126.75
3.2	PROVISIONES	0.00
3.3	DISMINUCIONES DE INVENTARIOS	0.00
3.4	AUMENTO POR INSUFICIENCIA DE ESTIMACIONES POR PÉRDIDA O DETERIORO U OBSOLESCENCIA	0.00
3.5	AUMENTO POR INSUFICIENCIA DE PROVISIONES	0.00
3.6	OTROS GASTOS	0.00
3.7	OTROS GASTOS CONTABLES NO PRESUPUESTARIOS	23,418,247.10
4.	Total de Gastos Contables (4 = 1 - 2 + 3)	418,020,412.57



MUNICIPIO DE CUAUTLANCINGO PUEBLA

CUENTA PÚBLICA 2020

CONCILIACIÓN

Correspondiente Del 1 de Enero al 31 de Diciembre de 2020
(Cifras en pesos)

Bajo protesta de decir verdad ~~declaramos~~ ^{certificamos} que los Estados Financieros y sus notas,
son razonablemente correctos y son responsabilidad del emisor.



MARIA GUADALUPE DANIEL HERNÁNDEZ
PRESIDENTA MUNICIPAL CONSTITUCIONAL

**PRESIDENCIA
MUNICIPAL**

CUAUTLANCINGO, PUE
2019 - 2021

**TESORERÍA
MUNICIPAL
CUAUTLANCINGO, PUE
2019 - 2021**

JOSÉ MARÍA MEZA PEREZ
TESORERO MUNICIPAL



MUNICIPIO DE CUAUTLANCINGO PUEBLA

CUENTA PÚBLICA 2020
 NOTAS DE MEMORIA
 Al 31 de Diciembre de 2020
 (Cifras en pesos)

MEM-01 CUENTAS DE ORDEN CONTABLES:

Cuenta	Nombre de la Cuenta	Saldo Inicial	Cargo	Abono	Saldo Final
7	CUENTAS DE CEDEN CONTABLES	0.00	0.00	0.00	0.00 (d)
7.1	VALORES	0.00	0.00	0.00	0.00 (d)
7.1.1	VALORES EN CUSTODIA	0.00	0.00	0.00	0.00 (d)
7.1.2	CUSTODIA DE VALORES	0.00	0.00	0.00	0.00 (a)
7.1.3	INSTRUMENTOS DE CRÉDITO PRESTADOS A FORMADORES DE MERCADO	0.00	0.00	0.00	0.00 (d)
7.1.4	PRÉSTAMO DE INSTRUMENTOS DE CRÉDITO A FORMADORES DE MERCADO Y SU GARANTÍA	0.00	0.00	0.00	0.00 (a)
7.1.5	INSTRUMENTOS DE CRÉDITO RECIBIDOS EN GARANTÍA DE LOS FORMADORES DE MERCADO	0.00	0.00	0.00	0.00 (d)
7.1.6	GARANTÍA DE CRÉDITOS RECIBIDOS DE LOS FORMADORES DE MERCADO	0.00	0.00	0.00	0.00 (a)
7.2	EMISIÓN DE OBLIGACIONES	0.00	0.00	0.00	0.00 (d)
7.2.1	AUTORIZACIÓN PARA LA EMISIÓN DE BONOS, TÍTULOS Y VALORES DE LA DEUDA PÚBLICA INTERNA	0.00	0.00	0.00	0.00 (d)
7.2.2	AUTORIZACIÓN PARA LA EMISIÓN DE BONOS, TÍTULOS Y VALORES DE LA DEUDA PÚBLICA EXTERNA	0.00	0.00	0.00	0.00 (d)
7.2.3	EMISIONES AUTORIZADAS DE LA DEUDA PÚBLICA INTERNA Y EXTERNA	0.00	0.00	0.00	0.00 (a)
7.2.4	SUSCRIPCIÓN DE CONTRATOS DE PRÉSTAMOS Y OTRAS OBLIGACIONES DE LA DEUDA PÚBLICA INTERNA	0.00	0.00	0.00	0.00 (d)
7.2.5	SUSCRIPCIÓN DE CONTRATOS DE PRÉSTAMOS Y OTRAS OBLIGACIONES DE LA DEUDA PÚBLICA EXTERNA	0.00	0.00	0.00	0.00 (d)
7.2.6	CONTRATOS DE PRÉSTAMOS Y OTRAS OBLIGACIONES DE LA DEUDA PÚBLICA INTERNA Y EXTERNA	0.00	0.00	0.00	0.00 (a)
7.3	AVALES Y GARANTÍAS	0.00	0.00	0.00	0.00 (d)
7.3.1	AVALES AUTORIZADOS	0.00	0.00	0.00	0.00 (d)
7.3.2	AVALES FIRMADOS	0.00	0.00	0.00	0.00 (a)
7.3.3	FIANZAS Y GARANTÍAS RECIBIDAS POR DEUDAS A COEFAR	0.00	0.00	0.00	0.00 (d)
7.3.4	FIANZAS Y GARANTÍAS RECIBIDAS	0.00	0.00	0.00	0.00 (a)
7.3.5	FIANZAS OTORGADAS PARA RESPALDAR OBLIGACIONES NO FISCALES DEL GOBIERNO	0.00	0.00	0.00	0.00 (d)
7.3.6	FIANZAS OTORGADAS DEL GOBIERNO PARA RESPALDAR OBLIGACIONES NO FISCALES	0.00	0.00	0.00	0.00 (a)
7.4	JUICIOS	0.00	0.00	0.00	0.00 (d)
7.4.1	DEMANDAS JUDICIALES EN PROCESO DE RESOLUCIÓN	0.00	0.00	0.00	0.00 (d)
7.4.2	RESOLUCIÓN DE DEMANDAS EN PROCESO JUDICIAL	0.00	0.00	0.00	0.00 (a)
7.5	INVERSIÓN MEDIANTE PROYECTOS PARA PRESTACIÓN DE SERVICIOS (PPS) Y SIMILARES	0.00	0.00	0.00	0.00 (d)
7.5.1	CONTRATOS PARA INVERSIÓN MEDIANTE PROYECTOS PARA PRESTACIÓN DE SERVICIOS (PPS) Y SIMILARES	0.00	0.00	0.00	0.00 (d)
7.5.2	INVERSIÓN PÚBLICA CONTRATADA MEDIANTE PROYECTOS PARA PRESTACIÓN DE SERVICIOS (PPS) Y SIMILARES	0.00	0.00	0.00	0.00 (a)
7.6	BIENES EN CONCESIONADOS O EN COMODATO	0.00	0.00	0.00	0.00 (d)
7.6.1	BIENES BAJO CONTRATO EN CONCESIÓN	0.00	0.00	0.00	0.00 (d)
7.6.2	CONTRATO DE CONCESIÓN POR BIENES	0.00	0.00	0.00	0.00 (a)



MUNICIPIO DE CUAUTLANCINGO PUEBLA


CUENTA PÚBLICA 2020
NOTAS DE MEMORIA
Al 31 de Diciembre de 2020
(Cifras en pesos)

7.6.3	BIENES BAJO CONTRATO EN COMODATO	0.00	0.00	0.00	0.00 (d)
7.6.4	CONTRATO DE COMODATO POR BIENES	0.00	0.00	0.00	0.00 (a)
7.7	OTRAS CUENTAS DE ORDEN	0.00	0.00	0.00	0.00 (d)
7.7.1	OTRAS CUENTAS DE ORDEN	0.00	0.00	0.00	0.00 (d)
7.X	BIENES ARQUEOLÓGICOS, ARTÍSTICOS E HISTÓRICOS	0.00	0.00	0.00	0.00 (d)
7.X.1	BIENES ARQUEOLÓGICOS EN CUSTODIA	0.00	0.00	0.00	0.00 (d)
7.X.2	CUSTODIA DE BIENES ARQUEOLÓGICOS	0.00	0.00	0.00	0.00 (a)
7.X.3	BIENES ARTÍSTICOS EN CUSTODIA	0.00	0.00	0.00	0.00 (d)
7.X.4	CUSTODIA DE BIENES ARTÍSTICOS	0.00	0.00	0.00	0.00 (a)
7.X.5	BIENES HISTÓRICOS EN CUSTODIA	0.00	0.00	0.00	0.00 (d)
7.X.6	CUSTODIA DE BIENES HISTÓRICOS	0.00	0.00	0.00	0.00 (a)


MEM-02 CUENTAS DE ORDEN PRESUFUESTARIAS:

Cuenta	Nombre de la Cuenta	Salde Inicial	Cargo	Abono	Saldo Final
8	CUENTAS DE ORDEN PRESUFUESTARIAS	0.00	4,395,863,485.98	4,395,863,485.98	0.00 (a)
8.1	LEY DE INGRESOS	0.00	1,678,277,775.01	1,678,277,775.01	0.00 (a)
8.1.1	LEY DE INGRESOS ESTIMADA	0.00	391,931,198.04	0.00	391,931,198.04 (d)
8.1.2	LEY DE INGRESOS POR EJECUTAR	0.00	611,666,864.07	611,666,864.07	0.00 (a)
8.1.3	MODIFICACIONES A LA LEY DE INGRESOS ESTIMADA	0.00	219,735,666.03	156,922,817.20	62,812,848.83 (d)
8.1.4	LEY DE INGRESOS DEVENGADA	0.00	454,744,046.87	454,744,046.87	0.00 (a)
8.1.5	LEY DE INGRESOS RECAUDADA	0.00	0.00	454,744,046.87	454,744,046.87 (a)
8.2	PRESUPUESTO DE EGRESOS	0.00	2,717,785,710.97	2,717,785,710.97	0.00 (d)
8.2.1	PRESUPUESTO DE EGRESOS APROBADO	0.00	0.00	391,931,198.04	391,931,198.04 (a)
8.2.2	PRESUPUESTO DE EGRESOS POR EJERCER	0.00	752,209,712.79	752,209,712.79	0.00 (d)
8.2.3	MODIFICACIONES AL PRESUPUESTO DE EGRESOS APROBADO	0.00	322,212,769.02	360,278,514.75	38,165,745.73 (a)
8.2.4	PRESUPUESTO DE EGRESOS COMPROMETIDO	0.00	430,996,943.77	430,996,943.77	0.00 (d)
8.2.5	PRESUPUESTO DE EGRESOS DEVENGADO	0.00	430,996,943.77	391,634,670.81	38,462,272.96 (d)
8.2.6	PRESUPUESTO DE EGRESOS EJERCIDO	0.00	391,634,670.81	391,634,670.81	0.00 (d)
8.2.7	PRESUPUESTO DE EGRESOS PAGADO	0.00	391,634,670.81	0.00	391,634,670.81 (d)

Bajo protesta de decir verdad, los Estados Financieros y los Estados de Ingresos y Egresos son razonablemente correctos y de la responsabilidad del emisor.


MARÍA GUADALUPE DANIEL HERNÁNDEZ
PRESIDENTA MUNICIPAL CONSTITUCIONAL




JOSÉ MARÍA MESA PÉREZ
TESORERO MUNICIPAL

CUAUTLANCINGO, PUE.
2020 - 2021



MUNICIPIO DE CUAUTLANCINGO PUEBLA

RFC: MCP85C101944

EALANZA DE COMPROBACIÓN DE 01 ENE 2020 A 31 DIC 2020

		SALDO ANT.:	CARGOS:	ABONCS:	SALDO:
1	ACTIVO	237,266,168.40	1,450,981,797.13	1,336,387,256.57	350,960,708.96
1.1	ACTIVO CIRCULANTE	63,755,527.43	1,216,728,975.13	1,150,336,199.28	130,148,303.28
1.1.1	EFFECTIVO Y EQUIVALENTES	56,962,910.42	688,957,583.48	632,944,143.25	112,286,350.65
1.1.1.1	EFFECTIVO	19,796.12	108,717,195.15	108,715,591.76	21,399.51
1.1.1.1.1	CAJA	19,796.12	108,717,195.15	108,715,591.76	21,399.51
1.1.1.1.1.1	CAJAS COBRO RECURSO FISCAL	0.00	108,717,195.15	108,715,591.76	1,603.39
1.1.1.1.1.1.3	PROGRAMAS FEDERALES	19,796.12	0.00	0.00	19,796.12
1.1.1.1.2	BANCOS/TESORERÍA	56,943,114.30	579,350,388.33	524,228,551.49	112,264,951.14
1.1.1.2.1	SCOTIABANK 036043442_9	9,855.46	0.00	9,855.46	0.00
1.1.1.2.3	SCOTIABANK 036042818_0 RECURSO FISCAL ANT ADM	3,258.00	1,423,511.74	1,426,769.74	0.00
1.1.1.2.4	SCOTIABANK 036042818_7	154.18	0.00	154.18	0.00
1.1.1.2.5	SCOTIABANK 036042818_9	551.13	0.00	551.13	0.00
1.1.1.2.6	SCOTIABANK 036042817_9	2,503.12	0.00	2,503.12	0.00
1.1.1.2.9	SCOTIABANK 256000723_7	46,049.01	0.00	46,049.01	0.00
1.1.1.2.10	SCOTIABANK 256000724_7	65,816.25	0.00	65,816.25	0.00
1.1.1.2.12	SCOTIABANK 036056655_1	536,554.70	11.85	536,566.55	0.00
1.1.1.2.13	BANORTE 1039383937	85,741.92	107,727,534.09	107,791,051.34	22,224.67
1.1.1.2.14	BANORTE 1028893104 FISM 2018	10,135.90	43,679.70	0.00	54,015.60
1.1.1.2.15	BANORTE 1028893113 FORTAMUN 2018	58,143.33	128,631.76	0.00	186,775.09
1.1.1.2.16	BANORTE 1040429242 PARTICIPACIONES 2019	9,905,098.18	139,954,269.29	143,197,829.07	6,661,448.35
1.1.1.2.19	SCOTIABANK 036042986_2	4,682.04	0.00	4,682.04	0.00
1.1.1.2.20	BANORTE 0252039148	23,988.64	0.00	23,988.64	0.00
1.1.1.2.22	BANORTE 0451803704	26,943.26	0.00	0.00	26,943.26
1.1.1.2.24	BANORTE 461745175	7,069.37	0.00	0.00	7,069.37
1.1.1.2.25	BANORTE 0459646242	9,795.80	0.00	0.00	9,795.80
1.1.1.2.29	BANORTE 0594176211 FORTAMUN 2018 ANT ADM	128,237.24	285.53	128,500.00	22.77
1.1.1.2.30	BANORTE 0594176202 FISM 2018 ANT ADM	43,812.93	57.63	43,865.97	4.59
1.1.1.2.31	SCOTIABANK 036056098_0 REC. EXT. CFE 2018	1,830.41	1.00	1,831.41	0.00
1.1.1.2.34	BANORTE 1053085723	23,807,588.53	185,741,131.73	161,589,781.88	47,958,938.38
1.1.1.2.35	BANORTE 1058406686 FORTASEG FED 2019	10,971.30	738.60	11,709.90	0.00
1.1.1.2.36	BANORTE 1058408671 PARTICIPACIONES 2019	302,287.81	778.32	303,066.13	0.00
1.1.1.2.37	BANORTE 1064505058 UO MAS UNO ESTATAL 19	5,054.64	6.16	5,060.80	0.00
1.1.1.2.38	BANORTE 1062333024 PHEV SOCIAL	2,552,814.18	5,152,999.64	5,610,478.73	2,095,335.09
1.1.1.2.39	BANORTE 1064508602 UO MAS UNO MUNICIPAL 19	4,940.07	0.00	4,940.07	0.00
1.1.1.2.40	BANORTE 1061677673 FISM 19	408.73	0.00	408.73	0.00
1.1.1.2.41	BANORTE 1061680879 FORTAMUN 19	7,448,891.85	3,051.44	7,448,909.25	3,034.04
1.1.1.2.42	BANORTE 1087236799 FISE (RAMO XX)	32,367.57	7.59	32,375.16	0.00
1.1.1.2.43	BANORTE 1069013660 FORTAMUN 2016 REINT	118.26	0.00	118.26	0.00
1.1.1.2.44	BANORTE 1069027630 TERMINALES	11,036,729.26	21,911,488.95	6,060,742.34	26,887,475.87
1.1.1.2.45	BANORTE 1091442494 CALIDEZ SUSTENTABLE 2019	79.94	0.00	79.94	0.00
1.1.1.2.46	SCOTIABANK 256000725_3	770,731.34	0.00	770,731.34	0.00
1.1.1.2.47	BANORTE 1093814349 FISM 2020	0.00	14,328,258.67	12,847,427.23	1,480,831.44
1.1.1.2.48	BANORTE 1093823024 FORTAMUN 2020	0.00	79,622,274.17	53,377,900.56	26,244,373.61
1.1.1.2.49	BANORTE 1089620392 D&P 2019	0.00	13,974,701.22	13,550,358.63	424,342.59
1.1.1.2.50	BANORTE 1099719129 FORTASEG FEDERAL 2020	0.00	7,781,816.34	7,779,587.60	2,228.74
1.1.1.2.51	BANORTE 1099721917 PARTICIPACION FORTASEG 2020	0.00	1,554,952.91	1,554,861.03	91.88
1.1.2	DERECHOS A RECIBIR EFFECTIVO O EQUIVALENTES	1,674,044.19	506,765,037.63	508,254,393.57	184,688.25
1.1.2.2	CUENTAS POR COBRAR A CORTO PLAZO	0.00	261,107,440.82	261,039,890.93	67,549.89
1.1.2.2.1	CUENTAS POR COBRAR POR VENTA DE BIENES Y PRESTACIÓN DE SERVICIOS	0.00	8,134,555.44	8,134,555.44	0.00



MUNICIPIO DE CUAUTLANCINGO PUEBLA

RFC: MCP850101944
 BALANZA DE COMPROBACIÓN DE 01 ENE 2020 A 31 DIC 2020

	SALDO ANT.:	CARGOS:	ABONOS:	SALDO:
1.1.2.2.4				
Cuentas por cobrar a entidades federativas y municipios	0.00	233,801,082.64	233,801,082.64	0.00
1.1.2.2.9				
Otras cuentas por cobrar	0.00	19,171,802.74	19,104,252.85	67,549.89
1.1.2.3				
Deudores diversos por cobrar a corto plazo	1,674,044.19	7,164,620.87	6,721,526.70	117,138.36
1.1.2.3.1				
Gastos a comprobar y pendientes de aplicar	251,701.83	3,835,390.80	4,082,308.29	4,784.34
1.1.2.3.2				
Subsidio para el empleo. Cob. indeb. de nom. y che. dev.	0.67	685,595.12	685,595.79	0.00
1.1.2.3.9				
Funcionarios y empleados	1,422,341.69	2,187,497.01	2,497,484.68	112,354.02
1.1.2.3.10				
Cheques devueltos por contribuyentes	0.00	32,415.70	32,415.70	0.00
1.1.2.3.11				
Cruz Roja Mexicana, S. A. P.	0.00	423,722.24	423,722.24	0.00
1.1.2.4				
Ingresos por recuperar a corto plazo	0.00	238,492,975.94	238,492,975.94	0.00
1.1.2.4.1				
Contribuciones a cobrar	0.00	216,205,540.95	216,205,540.95	0.00
1.1.2.4.3				
Derechos por cobrar	0.00	21,415,674.94	21,415,674.94	0.00
1.1.2.4.4				
Productos por cobrar	0.00	487,240.56	487,240.56	0.00
1.1.2.4.5				
Aprovechamientos por cobrar	0.00	350,804.29	350,804.29	0.00
1.1.2.4.9				
Otras contribuciones por cobrar	0.00	33,715.20	33,715.20	0.00
1.1.3				
Derechos a recibir bienes o servicios	5,118,572.82	21,896,354.02	9,137,662.46	17,877,264.38
1.1.3.1				
Anticipo a proveedores por adquisición de bienes y prestación de servicios a corto plazo	648,268.32	986,843.02	1,635,111.34	0.00
1.1.3.2				
Anticipo a proveedores por adquisición de bienes inmuebles y muebles a corto plazo	3,098,916.00	7,724,759.50	3,098,916.00	7,724,759.50
1.1.3.4				
Anticipo a contratistas por obras públicas a corto plazo	1,371,388.50	13,184,751.50	4,403,635.12	10,152,504.88
1.2				
Activo no circulante	173,510,640.97	233,352,822.90	186,051,057.29	220,812,405.68
1.2.3				
Bienes inmuebles, infraestructura y construcciones en proceso	109,396,499.73	85,489,128.16	31,888,617.70	162,997,010.19
1.2.3.1				
Terrenos	97,896,250.59	6,197,832.00	0.00	104,094,082.59
1.2.3.3				
Edificios no habitacionales	6,712,232.33	4,078,760.76	0.00	10,790,993.09
1.2.3.4				
Infraestructura	2,198,176.79	0.00	0.00	2,198,176.79
1.2.3.4.1				
Infraestructura de carreteras	2,198,176.79	0.00	0.00	2,198,176.79
1.2.3.5				
Construcciones en proceso en bienes de dominio público	2,589,840.02	63,208,304.30	27,305,290.64	38,492,853.68
1.2.3.5.2				
Edificación no habitacional en proceso	0.00	6,725,030.40	4,232,260.00	2,492,770.40
1.2.3.5.3				
Const. de obras para el abastecimiento de agua, electricidad y telecomunicaciones en proceso	0.00	11,785,088.34	9,169,996.40	2,615,091.94
1.2.3.5.4				
División de terrenos y construcción de obras de urbanización en proceso	0.00	2,537,474.33	2,537,474.33	0.00
1.2.3.5.5				
Construcción de vías de comunicación en proceso	2,589,840.02	37,084,723.56	8,526,618.02	31,147,945.56
1.2.3.5.7				
Instalaciones y equipos en construcciones en proceso	0.00	5,075,987.67	2,838,942.09	2,237,045.58
1.2.3.6				
Construcciones en proceso en bienes propios	0.00	12,004,231.10	4,583,326.86	7,420,904.24
1.2.3.6.2				
Edificación no habitacional en proceso	0.00	12,004,231.10	4,583,326.86	7,420,904.24
1.2.4				
Bienes muebles	97,684,060.38	100,177,015.57	97,684,060.38	100,177,015.57
1.2.4.1				
Mobiliario y equipo de administración	15,509,566.19	17,795,851.78	15,509,566.19	17,795,851.78
1.2.4.1.1				
Muebles de oficina y estantería	4,639,668.47	4,183,632.87	4,639,668.47	4,183,632.87
1.2.4.1.2				
Muebles, excepto de oficina y estantería	186,157.06	179,319.78	186,157.06	179,319.78
1.2.4.1.3				
Equipo de cómputo y de tecnologías de la información	10,063,152.44	12,500,155.01	10,063,152.44	12,500,155.01
1.2.4.1.9				
Otros mobiliarios y equipos de administración	620,588.22	932,744.12	620,588.22	932,744.12
1.2.4.2				
Mobiliario y equipo educacional y				



MUNICIPIO DE CUAUTLANCINGO PUEBLA

RFC: MCP850101944

BALANZA DE COMPROBACIÓN DE 01 ENE 2020 A 31 DIC 2020

	SALDO ANT.:	CARGOS:	ABONOS:	SALDO:
RECREATIVO	7,468,463.21	7,203,358.06	7,468,463.21	7,203,358.06
1.2.4.2.1 EQUIPOS Y APARATOS AUDIOVISUALES	922,589.39	1,966,838.04	922,589.39	1,966,838.04
1.2.4.2.2 APARATOS DEPORTIVOS	202,143.65	333,744.97	202,143.65	333,744.97
1.2.4.2.3 CÁMARAS FOTOGRAFICAS Y DE VIDEO	4,908,892.29	3,680,196.38	4,908,892.29	3,680,196.38
1.2.4.2.9 OTRO MOBILIARIO Y EQUIPO EDUCACIONAL Y RECREATIVO	1,434,837.88	1,222,578.67	1,434,837.88	1,222,578.67
1.2.4.3 EQUIPO E INSTRUMENTAL MÉDICO Y DE LABORATORIO	431,222.77	698,177.13	431,222.77	698,177.13
1.2.4.3.1 EQUIPO MEDICO Y DE LABORATORIO	194,469.29	698,177.13	194,469.29	698,177.13
1.2.4.3.2 INSTRUMENTAL MEDICO Y DE LABORATORIO	236,753.48	0.00	236,753.48	0.00
1.2.4.4 VEHÍCULOS Y EQUIPO DE TRANSPORTE	63,118,519.89	60,069,416.12	63,118,519.89	60,069,416.12
1.2.4.4.1 AUTOMÓVILES Y EQUIPO TERRESTRE	59,425,930.13	55,662,230.36	59,425,930.13	55,662,230.36
1.2.4.4.2 CARROCERIAS Y REMOLQUES	2,614,644.06	3,151,044.06	2,614,644.06	3,151,044.06
1.2.4.4.9 OTROS EQUIPOS DE TRANSPORTE	1,077,945.70	1,256,141.70	1,077,945.70	1,256,141.70
1.2.4.5 EQUIPO DE DEFENSA Y SEGURIDAD	60,400.04	4,519,337.85	60,400.04	4,519,337.85
1.2.4.6 MAQUINARIA, OTROS EQUIPOS Y HERRAMIENTAS	11,037,820.28	9,623,629.63	11,037,820.28	9,623,629.63
1.2.4.6.1 MAQUINARIA Y EQUIPO AGROPECUARIO	229,300.00	266,884.00	229,300.00	266,884.00
1.2.4.6.2 MAQUINARIA Y EQUIPO INDUSTRIAL	90,165.67	171,461.22	90,165.67	171,461.22
1.2.4.6.3 MAQUINARIA Y EQUIPO DE CONSTRUCCIÓN	1,673,286.06	2,383,277.30	1,673,286.06	2,383,277.30
1.2.4.6.4 SISTEMAS DE AIRE ACONDICIONADO, CALEFACCIÓN Y DE REFRIGERACIÓN INDUSTRIAL Y COMERCIAL	87,418.84	97,916.84	87,418.84	97,916.84
1.2.4.6.5 EQUIPO DE COMUNICACION Y TELECOMUNICACION	6,852,369.10	4,828,873.58	6,852,369.10	4,828,873.58
1.2.4.6.6 EQUIPOS DE GENERACION ELÉCTRICA, APARATOS Y ACCESORIOS ELÉCTRICOS	38,186.29	81,012.33	38,186.29	81,012.33
1.2.4.6.7 HERRAMIENTAS Y MÁQUINAS-HERRAMIENTA	1,675,136.61	1,536,118.97	1,675,136.61	1,536,118.97
1.2.4.6.9 OTROS EQUIPOS	391,957.71	258,085.39	391,957.71	258,085.39
1.2.4.7 COLECCIONES, OBRAS DE ARTE Y OBJETOS VALIOSOS	0.00	193,245.00	0.00	193,245.00
1.2.4.7.1 BIENES ARTÍSTICOS, CULTURALES Y CIENTÍFICOS	0.00	193,245.00	0.00	193,245.00
1.2.4.7.1.1 OBRAS DE ARTE	0.00	193,245.00	0.00	193,245.00
1.2.4.8 ACTIVOS BIOLÓGICOS	58,068.00	74,000.00	58,068.00	74,000.00
1.2.4.8.5 PECES Y ACUICULTURA	20,068.00	0.00	20,068.00	0.00
1.2.4.8.9 OTROS ACTIVOS BIOLÓGICOS	38,000.00	74,000.00	38,000.00	74,000.00
1.2.5 ACTIVOS INTANGIBLES	4,877,773.02	7,727,960.69	0.00	12,605,733.71
1.2.5.1 SOFTWARE	2,542,356.38	6,639,508.45	0.00	9,181,864.83
1.2.5.3 CONCESIONES Y FRANQUICIAS	34,800.00	92,800.00	0.00	127,600.00
1.2.5.3.2 FRANQUICIAS	34,800.00	92,800.00	0.00	127,600.00
1.2.5.4 LICENCIAS	2,300,616.64	995,652.24	0.00	3,296,268.88
1.2.5.4.1 LICENCIAS INFORMÁTICAS E INTELECTUALES	2,300,616.64	995,652.24	0.00	3,296,268.88
1.2.6 DEPRECIACIÓN, DETERIORO Y AMORTIZACIÓN ACUMULADA DE BIENES	39,958,718.48	39,558,717.58	54,967,352.89	54,967,353.79
1.2.6.3 DEPRECIACIÓN ACUMULADA DE BIENES MUEBLES	38,586,625.58	38,586,625.58	54,701,564.64	54,701,564.64
1.2.6.3.1 DEPRECIACIÓN ACUMULADA DE MOBILIARIO Y EQUIPO DE ADMINISTRACIÓN	38,586,625.58	38,586,625.58	8,303,668.82	8,303,668.82
1.2.6.3.1.1 MUEBLES DE OFICINA Y ESTANTERÍA	38,586,625.58	38,586,625.58	1,938,283.25	1,938,283.25
1.2.6.3.1.2 MUEBLES EXCEPTO DE CUCINA Y ESTANTERÍA	0.00	0.00	82,403.20	82,403.20
1.2.6.3.1.3 EQUIPO DE CÓMPUTO Y DE TECNOLOGÍA DE LA INFORMACIÓN	0.00	0.00	5,950,499.18	5,950,499.18
1.2.6.3.1.4 OTROS MOBILIARIOS Y EQUIPOS DE ADMINISTRACIÓN	0.00	0.00	332,483.19	332,483.19
1.2.6.3.2 DEPRECIACIÓN ACUMULADA DE MOBILIARIO Y EQUIPO EDUCACIONAL Y RECREATIVO	0.00	0.00	4,695,372.05	4,695,372.05
1.2.6.3.2.1 EQUIPOS Y APARATOS AUDIOVISUALES	0.00	0.00	874,059.91	874,059.91
1.2.6.3.2.2 APARATOS DEPORTIVOS	0.00	0.00	182,188.49	182,188.49
1.2.6.3.2.3 CÁMARAS FOTOGRAFICAS Y DE VIDEO	0.00	0.00	3,358,535.74	3,358,535.74



MUNICIPIO DE CUAUTLANCINGO PUEBLA

RFC: MCP850101944

BALANZA DE COMPROBACIÓN DE 01 ENE 2020 A 31 DIC 2020

	SALDO ANT.:	CARGOS:	ABONOS:	SALDO:
1.2.6.3.2.4				
OTRO MOBILIARIO Y EQUIPO EDUCACIONAL Y RECREATIVO	0.00	0.00	280,587.91	280,587.91
1.2.6.3.3				
DEPRECIACIÓN ACUMULADA DE EQUIPO E INSTRUMENTAL MÉDICO Y DE LABORATORIO	0.00	0.00	156,251.09	156,251.09
1.2.6.3.3.1				
EQUIPO MEDICO Y DE LABORATORIO	0.00	0.00	156,251.09	156,251.09
1.2.6.3.4				
DEPRECIACIÓN ACUMULADA DE EQUIPO DE TRANSPORTE	0.00	0.00	37,066,556.93	37,066,556.93
1.2.6.3.4.1				
VEHÍCULOS Y EQUIPO TERRESTRE	0.00	0.00	34,451,694.84	34,451,694.84
1.2.6.3.4.2				
CARROCERÍA Y REMOLQUES	0.00	0.00	1,718,061.42	1,718,061.42
1.2.6.3.4.6				
OTROS EQUIPOS DE TRANSPORTE	0.00	0.00	898,800.67	898,800.67
1.2.6.3.5				
DEPRECIACIÓN ACUMULADA DE EQUIPO DE DEFENSA Y SEGURIDAD	0.00	0.00	1,084,809.42	1,084,809.42
1.2.6.3.6				
DEPRECIACIÓN ACUMULADA DE MAQUINARIA, OTRO EQUIPO Y HERRAMIENTAS	0.00	0.00	3,392,906.33	3,392,906.33
1.2.6.3.6.1				
MAQUINARIA Y EQUIPO AGROPECUARIO	0.00	0.00	119,219.77	119,219.77
1.2.6.3.6.2				
MAQUINARIA Y EQUIPO INDUSTRIAL	0.00	0.00	38,263.81	38,263.81
1.2.6.3.6.3				
MAQUINARIA Y EQUIPO DE CONSTRUCCIÓN	0.00	0.00	1,164,932.54	1,164,932.54
1.2.6.3.6.4				
SISTEMA DE AIRE ACONDICIONADO, CALEFACIÓ Y DE REFRIGERACIÓ	0.00	0.00	34,932.93	34,932.93
1.2.6.3.6.5				
EQUIPO COMUNICACIÓ Y TELECOMUNICACIÓ	0.00	0.00	1,317,605.21	1,317,605.21
1.2.6.3.6.6				
EQUIPO GENERACIÓ ELECTRICA, APARATOS Y ACCESORIOS ELÉCTRICOS	0.00	0.00	16,993.57	16,993.57
1.2.6.3.6.7				
HERRAMIENTAS Y MÁQUINAS - HERRAMIENTAS	0.00	0.00	461,076.31	461,076.31
1.2.6.3.6.8				
OTROS EQUIPOS	0.00	0.00	239,882.19	239,882.19
1.2.6.4				
DETERIORO ACUMULADO DE ACTIVOS BIOLÓGICOS	0.00	0.00	73,998.60	73,998.60
1.2.6.4.9				
DETERIORO ACUMULADO DE OTROS ACTIVOS BIOLÓGICOS	0.00	0.00	73,998.60	73,998.60
1.2.6.5				
AMORTIZACIÓ ACUMULADA DE ACTIVOS INTANGIBLES	1,372,092.90	1,372,092.00	191,789.65	191,790.55
1.2.6.5.1				
AMORTIZACIÓ ACUMULADA DE SOFTWARE	1,372,092.90	1,372,092.00	168,071.57	168,072.47
1.2.6.5.4				
AMORTIZACIÓ ACUMULADA DE LICENCIAS	0.00	0.00	23,718.08	23,718.08
1.2.6.5.4.1				
AMORTIZACIÓ ACUMULADA DE LICENCIAS INFORMÁTICAS E INTELECTUALES	0.00	0.00	23,718.08	23,718.08
1.2.7				
ACTIVOS DIFERIDOS	1,511,026.32	0.00	1,511,026.32	0.00
1.2.7.1				
ESTUDIOS, FORMULACIÓ Y EVALUACIÓ DE PROYECTOS	1,511,026.32	0.00	1,511,026.32	0.00
2				
PASIVO	3,670,932.26	443,550,367.80	485,155,127.30	45,275,691.76
2.1				
PASIVO CIRCULANTE	3,670,932.26	443,550,367.80	485,155,127.30	45,275,691.76
2.1.1				
CUENTAS POR PAGAR A CORTO PLAZO	811,866.84	429,465,967.00	472,213,713.67	43,559,633.51
2.1.1.1				
SERVICIOS PERSONALES POR PAGAR A CORTO PLAZO	37,850.00	116,999,907.10	116,872,057.10	0.00
2.1.1.1.1				
REMUNERACIÓ POR PAGAR AL PERSONAL DE CARÁCTER PERMANENTE A CORTO PLAZO	37,850.00	81,655,509.17	81,617,659.17	0.00
2.1.1.1.4				
SEGURIDAD SOCIAL Y SEGUROS POR PAGAR A CORTO PLAZO	0.00	3,272,849.24	3,272,849.24	0.00
2.1.1.1.5				
OTRAS PRESTACIONES SOCIALES Y ECONÓMICAS POR PAGAR A CORTO PLAZO	0.00	29,994,982.62	29,994,982.62	0.00
2.1.1.1.6				
ESTÍMULOS A SERVIDORES PÚBLICOS POR PAGAR A CORTO PLAZO	0.00	1,986,566.07	1,986,566.07	0.00
2.1.1.2				
PROVEEDORES POR PAGAR A CORTO PLAZO	1,000.00	210,733,462.41	214,653,832.94	3,921,370.53
2.1.1.2.1				
DEUDAS POR ADQUISICIÓ DE BIENES Y CONTRATACIÓ DE SERVICIOS POR PAGAR A CORTO PLAZO	1,000.00	210,733,462.41	214,653,832.94	3,921,370.53
2.1.1.3				
CONTRATISTAS POR OBRAS PÚBLICAS POR PAGAR A CORTO PLAZO	0.00	40,834,024.83	79,296,297.79	38,462,272.96
2.1.1.4				
PARTICIPACIONES Y APORTACIONES POR PAGAR A CORTO PLAZO	0.00	4,577,868.90	4,577,868.90	0.00



MUNICIPIO DE CUAUTLANINGO PUEBLA

RFC: MCP85C101944
 BALANZA DE COMPROBACIÓN DE 01 ENE 2020 A 31 DIC 2020

		SALDO ANT.:	CARGOS:	ABONOS:	SALDO:
2.1.1.4.1	PARTICIPACIONES POR PAGAR A CORTO PLAZO	0.00	37,650.00	37,650.00	0.00
2.1.1.4.3	CONVENIOS POR PAGAR A CORTO PLAZO	0.00	4,540,218.90	4,540,218.90	0.00
2.1.1.5	TRANSFERENCIAS OTORGADAS POR PAGAR A CORTO PLAZO	0.00	33,897,444.77	33,897,444.77	0.00
2.1.1.5.1	TRANSFERENCIAS INTERCAS Y ASIGNACIONES AL SECTOR PÚBLICO	0.00	12,021,634.31	12,021,634.31	0.00
2.1.1.5.6	AYUDAS SOCIALES	0.00	21,875,810.46	21,875,810.46	0.00
2.1.1.7	RETENCIONES Y CONTRIBUCIONES POR PAGAR A CORTO PLAZO	616,489.46	9,418,982.30	9,973,864.63	1,171,371.79
2.1.1.7.1	RETENCIONES DE IMPUESTOS POR PAGAR A CORTO PLAZO	616,489.46	6,785,613.30	7,340,495.63	1,171,371.79
2.1.1.7.1.1	I.S.R. RETENCIÓN POR HONORARIOS	0.00	247,414.60	271,894.60	24,480.00
2.1.1.7.1.2	I.S.R. RETENCIÓN POR ARRENDAMIENTO	2,549.46	8,700.00	18,444.10	2,293.56
2.1.1.7.1.3	I.S.R. RETENIDO POR SUELDOS Y SALARIOS	613,940.00	6,559,498.70	7,050,156.93	1,144,598.23
2.1.1.7.3	IMPUESTOS Y DERECHOS POR PAGAR A CORTO PLAZO	0.00	964,999.00	964,999.00	0.00
2.1.1.7.5	IMPUESTOS SOBRE NÓMINA Y OTROS QUE DERIVEN DE UNA RELACIÓN LABORAL POR PAGAR A CORTO PLAZO	0.00	1,668,370.00	1,668,370.00	0.00
2.1.1.9	OTRAS CUENTAS POR PAGAR A CORTO PLAZO	156,547.38	13,094,276.69	12,942,347.54	4,618.23
2.1.1.9.9	OTRAS CUENTAS POR PAGAR A CORTO PLAZO	156,547.38	13,094,276.69	12,942,347.54	4,618.23
2.1.7	PROVISIONES A CORTO PLAZO	0.00	85,909.56	85,909.56	0.00
2.1.7.1	PROVISIÓN PARA DEMANDAS Y JUICIOS A CORTO PLAZO	0.00	85,909.56	85,909.56	0.00
2.1.9	OTROS PASIVOS A CORTO PLAZO	2,859,045.42	13,998,491.24	12,855,504.07	1,716,058.25
2.1.9.1	INGRESOS POR CLASIFICAR	2,859,045.42	13,998,491.24	12,855,504.07	1,716,058.25
3	HACIENDA PÚBLICA/PATRIMONIO	233,595,236.14	44,672,102.81	80,038,249.57	268,961,382.90
3.1	HACIENDA PÚBLICA/PATRIMONIO CONTRIBUIDO	118,897,412.45	0.00	0.00	118,897,412.45
3.1.1	APORTACIONES	118,897,412.45	0.00	0.00	118,897,412.45
3.1.1.1	APORTACIONES	118,897,412.45	0.00	0.00	118,897,412.45
3.2	HACIENDA PÚBLICA/PATRIMONIO GENERADO	114,697,823.69	44,672,102.81	80,038,249.57	150,663,970.45
3.2.1	RESULTADOS DEL EJERCICIO (AHORRO / DESAHORRO)	38,706,359.82	38,706,359.82	0.00	0.00
3.2.1.1	RESULTADOS DEL EJERCICIO (AHORRO / DESAHORRO)	38,706,359.82	38,706,359.82	0.00	0.00
3.2.2	RESULTADOS DE EJERCICIOS ANTERIORES	79,588,049.00	4,454,716.67	80,038,249.57	155,171,581.90
3.2.2.1	RESULTADOS DE EJERCICIOS ANTERIORES	79,588,049.00	4,454,716.67	80,038,249.57	155,171,581.90
3.2.5	RECTIFICACIONES DE RESULTADOS DE EJERCICIOS ANTERIORES	-3,596,585.13	1,511,026.32	0.00	-5,107,611.45
3.2.5.2	CAMBIOS POR ERRORES CONTABLES	-3,596,585.13	1,511,026.32	0.00	-5,107,611.45
4	INGRESOS Y OTROS BENEFICIOS	0.00	0.00	454,744,046.87	454,744,046.87
4.1	INGRESOS DE GESTIÓN	0.00	0.00	220,944,168.00	220,944,168.00
4.1.1	IMPUESTOS	0.00	0.00	101,657,776.34	101,657,776.34
4.1.1.2	IMPUESTOS SOBRE EL PATRIMONIO	0.00	0.00	101,586,577.78	101,586,577.78
4.1.1.2.1	PREDIAL	0.00	0.00	52,452,293.68	52,452,293.68
4.1.1.2.1.1	PREDIAL URBANOS	0.00	0.00	42,618,224.20	42,618,224.20
4.1.1.2.1.2	PREDIAL RÚSTICOS	0.00	0.00	491,163.00	491,163.00
4.1.1.2.1.5	PREDIAL REZAGOS	0.00	0.00	9,342,906.48	9,342,906.48
4.1.1.2.2	ADQUISICIÓN DE BIENES INMUEBLES	0.00	0.00	49,134,284.10	49,134,284.10
4.1.1.2.2.1	SOBRE ADQUISICIÓN DE BIENES INMUEBLES	0.00	0.00	49,134,284.10	49,134,284.10
4.1.1.7	ACCESORIOS DE IMPUESTOS	0.00	0.00	71,198.56	71,198.56
4.1.4	DERECHOS	0.00	0.00	107,124,773.36	107,124,773.36
4.1.4.1	DERECHOS POR EL USO, GOCE, APROVECHAMIENTO O EXPLOTACIÓN DE BIENES DE DOMINIO PÚBLICO	0.00	0.00	420,766.06	420,766.06
4.1.4.1.1	MERCADOS	0.00	0.00	12,936.00	12,936.00
4.1.4.1.1.10	AMPLIACIÓN O CAMBIO DE GIRO	0.00	0.00	12,936.00	12,936.00
4.1.4.1.2	PANTEONES	0.00	0.00	407,830.06	407,830.06



MUNICIPIO DE CUAUTLANCINGO PUEBLA

RFC: MCP85C101944
BALANZA DE COMPROBACIÓN DE 01 ENE 2020 A 31 DIC 2020

		SALDO ANT. :	CARGOS:	ABONOS:	SALDO:
4.1.4.1.2.6	INHUMACIÓN	0.00	0.00	343,554.72	343,554.72
4.1.4.1.2.7	EXHUMACIÓN	0.00	0.00	99.00	99.00
4.1.4.1.2.8	PERPETUIDAD	0.00	0.00	3,523.50	3,523.50
4.1.4.1.2.11	DEPÓSITOS DE RESTOS EN NICHOS O GAVETAS	0.00	0.00	1,942.00	1,942.00
4.1.4.1.2.18	ENCORT. DE FOSA, CONSTR. DE BÓVEDAS, CIERRE DE GAVETAS Y TICHOS, CONSTR. DE TALUDES, AMPL. DE FOSAS	0.00	0.00	37,146.50	37,146.50
4.1.4.1.2.21	OTROS CONCEPTOS DE PANTEONES	0.00	0.00	21,564.34	21,564.34
1.4.3	DERECHOS POR PRESTACIÓN DE SERVICIOS	0.00	0.00	106,655,645.53	106,655,645.53
1.4.3.1	ALUMBRADO PÚBLICO	0.00	0.00	14,780,712.75	14,780,712.75
4.1.4.3.2	ASEO PÚBLICO	0.00	0.00	13,631,181.87	13,631,181.87
4.1.4.3.2.2	RECOLECCIÓN DE BASURA EN AREA INDUSTRIAL	0.00	0.00	592,547.65	592,547.65
4.1.4.3.2.3	RECOLECCIÓN DE BASURA EN CASA-HABITACIÓN	0.00	0.00	11,831,460.00	11,831,460.00
4.1.4.3.2.4	LIMPIEZA DE PREDIOS	0.00	0.00	1,840.00	1,840.00
4.1.4.3.2.6	OTROS CONCEPTOS DE ASEO PÚBLICO	0.00	0.00	1,205,334.22	1,205,334.22
4.1.4.3.3	PARQUES Y JARDINES	0.00	0.00	10,110.00	10,110.00
4.1.4.3.4	CERTIFICACIONES, CONSTANCIAS Y LEGALIZACIONES	0.00	0.00	1,263,718.11	1,263,718.11
4.1.4.3.4.1	COPIAS DE DOCUMENTOS EXISTENTES EN LOS ARCHIVOS MUNICIPALES	0.00	0.00	10,540.20	10,540.20
4.1.4.3.4.2	EXPEDICIÓN DE CERTIF. DE RESIDENCIA, ORIGEN, DEP. ECONÓMICA, DE SIT. FISCAL Y DE MORADA CONYUGAL	0.00	0.00	119,538.75	119,538.75
4.1.4.3.4.3	BÚSQUEDA DE DOCUMENTOS	0.00	0.00	1,205.00	1,205.00
4.1.4.3.4.4	CONSTANCIAS Y REFERENDOS PARA EL FUNCIONAMIENTO COMERCIAL, INDUSTRIAL Y DE SERVICIOS	0.00	0.00	734,535.25	734,535.25
4.1.4.3.4.5	OTRAS CERTIFICACIONES Y CONSTANCIAS	0.00	0.00	397,898.91	397,898.91
4.1.4.3.5	LICENCIAS Y PERMISOS	0.00	0.00	53,600,674.94	53,600,674.94
4.1.4.3.5.1	PERMISOS DE CONSTRUCCIÓN, RECONSTRUCCIÓN Y AMPLIACIÓN DE INMUEBLES	0.00	0.00	5,806,117.57	5,806,117.57
1.4.3.5.2	REMODELACIÓN DE BARDAS Y FACHADAS DE FINCAS URBANAS Y RÚSTICAS	0.00	0.00	50,506.00	50,506.00
4.1.4.3.5.4	ASIGNACIÓN DE NÚMERO OFICIAL A PREDIOS	0.00	0.00	139,737.50	139,737.50
4.1.4.3.5.5	ALINEACIÓN Y USO DE SUELO	0.00	0.00	12,793,281.36	12,793,281.36
4.1.4.3.5.6	RENOVACIÓN DE LICENCIAS DE CONSTRUCCIÓN	0.00	0.00	20,979.72	20,979.72
4.1.4.3.5.7	RETIRO DE SELLO DE OBRA SUSPENDIDA	0.00	0.00	23,442.79	23,442.79
4.1.4.3.5.8	REGULARIZACIÓN DE CONSTRUCCIÓN DE CASA HABITACIÓN, COMERCIAL E INDUSTRIAL	0.00	0.00	13,696.00	13,696.00
4.1.4.3.5.9	PERMISO PARA CONSTRUCCIÓN DE ALBERCAS	0.00	0.00	31,648.25	31,648.25
4.1.4.3.5.10	PERMISOS PARA FRACCIONAMIENTO	0.00	0.00	630,691.28	630,691.28
4.1.4.3.5.11	APROBACIÓN Y REVISIÓN DE PLANOS	0.00	0.00	12,613,920.28	12,613,920.28
4.1.4.3.5.12	OTROS CONCEPTOS DE PERMISOS EN MATERIA DE CONSTRUCCIÓN	0.00	0.00	8,545,749.30	8,545,749.30
4.1.4.3.5.13	LICENCIAS, PERMISOS O AUTORIZACIONES POR COMERCIALIZACIÓN DE BEBIDAS ALCOHÓLICAS EN ENVASES CERRADOS	0.00	0.00	116,211.00	116,211.00
4.1.4.3.5.14	LICENCIAS, PERMISOS O AUTORIZACIONES POR COMERCIALIZACIÓN DE BEBIDAS ALCOHÓLICAS EN ENVASES ABIERTOS	0.00	0.00	134,628.42	134,628.42
4.1.4.3.5.15	LICENCIAS, PERMISOS O AUTORIZACIONES POR VENTA AL COPEO DE BEBIDAS ALCOHÓLICAS	0.00	0.00	31,160.50	31,160.50
4.1.4.3.5.19	AUTORIZACIÓN DE MODIFICACIONES A LAS LICENCIAS PARA EL FUNCIONAMIENTO, DISTR. Y COMERCIALIZACIÓN	0.00	0.00	40,270.60	40,270.60
4.1.4.3.5.20	OTROS CONCEPTOS DE LICENCIAS Y REFERENDOS DE FUNC. COMERCIAL,				



MUNICIPIO DE CUAUTLANCINGO PUEBLA

RFC: MCP850101944

BALANZA DE COMPROBACIÓN DE 01 ENE 2020 A 31 DIC 2020

	SALDO ANT.:	CARGOS:	ABONOS:	SALDO:
INDUSTRIAL Y DE SERVICIOS	0.00	0.00	9,184,278.56	9,184,278.56
4.1.4.3.5.21 PERMISOS PARA ANUNCIOS Y PUBLICIDAD DE PARED, ALOSADOS O ALOTEAS	0.00	0.00	3,381,874.22	3,381,874.22
4.1.4.3.5.22 PERMISOS PARA ANUNCIOS Y PUBLICIDAD DE PINTADO C INTEGRADO EN ESCAPARATE O TOLDO	0.00	0.00	5,657.70	5,657.70
4.1.4.3.5.23 PERMISOS PARA ANUNCIOS Y PUBLICIDAD DE ANUNCIOS COLOCADOS	0.00	0.00	36,823.89	36,823.89
4.1.4.3.7 REGISTRO CIVIL	0.00	0.00	519,220.88	519,220.88
4.1.4.3.7.1 REGISTRO DE NACIMIENTO	0.00	0.00	14,374.08	14,374.08
4.1.4.3.7.2 REGISTRO DE MATRIMONIO	0.00	0.00	8,380.48	8,380.48
4.1.4.3.7.3 CERTIFICADO DE DEFUNCIÓN	0.00	0.00	521.67	521.67
4.1.4.3.7.4 OTROS CONCEPTOS DE REGISTRO CIVIL	0.00	0.00	495,944.65	495,944.65
4.1.4.3.8 SEGURIDAD PÚBLICA	0.00	0.00	6,790,241.06	6,790,241.06
4.1.4.3.8.1 SERV. PRESTADOS POR LAS AUTORIDADES DE SEG. PÚBLICA ELEMENTO CONTRATADO POR 12 HRS.	0.00	0.00	71,349.80	71,349.80
4.1.4.3.8.3 OTRAS SEVICIOS PRESTADOS POR LAS AUTORIDADES DE SEGURIDAD PÚBLICA	0.00	0.00	6,718,891.26	6,718,891.26
4.1.4.3.9 TRÁNSITO Y VIALIDAD	0.00	0.00	3,310,793.60	3,310,793.60
4.1.4.3.9.2 SERVICIOS DE ARRASTRE EN GRÚA	0.00	0.00	35,809.00	35,809.00
4.1.4.3.9.4 SERVICIOS ESPECIALES ELEMENTO PEDESTRE	0.00	0.00	1,373.00	1,373.00
4.1.4.3.9.5 OTROS SERVICIOS ESPECIALES	0.00	0.00	3,273,611.60	3,273,611.60
4.1.4.3.10 ESTACIONAMIENTO DE VEHÍCULOS EN LA VÍA PÚBLICA	0.00	0.00	6,909,684.63	6,909,684.63
4.1.4.3.10.1 ESTACIONAMIENTO PERMANENTE	0.00	0.00	42,746.00	42,746.00
4.1.4.3.10.6 OCUPACIÓN DE LA VÍA PÚBLICA	0.00	0.00	6,824,982.63	6,824,982.63
4.1.4.3.10.7 OTROS CONCEPTOS DE ESTACIONAMIENTO DE VEHÍCULOS EN VÍA PÚBLICA	0.00	0.00	41,956.00	41,956.00
4.1.4.3.11 CATASTRO MUNICIPAL	0.00	0.00	5,839,307.69	5,839,307.69
4.1.4.3.11.1 CATASTRO	0.00	0.00	5,839,307.69	5,839,307.69
4.1.4.4 ACCESORIOS DE DERECHOS	0.00	0.00	45,615.77	45,615.77
4.1.4.9 OTROS DEFECHOS	0.00	0.00	2,746.00	2,746.00
4.1.5 PRODUCTOS	0.00	0.00	2,943,230.78	2,943,230.78
4.1.5.1 PRODUCTOS	0.00	0.00	291,972.31	291,972.31
4.1.5.1.8 VENTA DE FORMATOS OFICIALES	0.00	0.00	291,972.31	291,972.31
4.1.5.9 OTROS PRODUCTOS QUE GENERAN INGRESOS	0.00	0.00	2,651,258.47	2,651,258.47
4.1.5.9.4 CORRIENTES	0.00	0.00	2,330,574.08	2,330,574.08
4.1.5.9.5 OTROS	0.00	0.00	320,684.39	320,684.39
4.1.5.9.5 INTERESES BANCARIOS	0.00	0.00	320,684.39	320,684.39
4.1.6 APROVECHAMIENTOS	0.00	0.00	9,218,387.52	9,218,387.52
4.1.6.2 MULTAS	0.00	0.00	9,097,737.88	9,097,737.88
4.1.6.9 OTROS APROVECHAMIENTOS	0.00	0.00	120,649.64	120,649.64
4.2 PART,APORT,CONV,INCEFT. DERIV. D/COLAB. FISCAL, F. DIST. DE APORT,TRANSF, ASIG, SUBS Y SUBV Y P Y JUS	0.00	0.00	233,799,878.87	233,799,878.87
4.2.1 PART,APORT,CONV,INCEFT. DERIV. D/COLAB. FISCAL, F. DIST. DE APORT	0.00	0.00	233,799,878.87	233,799,878.87
4.2.1.1 PARTICIPACIONES	0.00	0.00	132,223,593.87	132,223,593.87
4.2.1.1.1 FONDO GENERAL DE PARTICIPACIONES	0.00	0.00	103,095,406.06	103,095,406.06
4.2.1.1.3 FONDO DE FISCALIZACIÓN Y RECAUDACIÓN	0.00	0.00	6,913,661.76	6,913,661.76
4.2.1.1.4 FONDO DE COMPENSACIÓN	0.00	0.00	792,497.17	792,497.17
4.2.1.1.5 FONDO DE EXTRACCIÓN DE HIDROCARBUROS	0.00	0.00	18,219.61	18,219.61
4.2.1.1.9 GASOLINAS Y DIESEL	0.00	0.00	1,597,124.60	1,597,124.60
4.2.1.1.10 FONDO DEL IMPUESTO SOBRE LA RENTA	0.00	0.00	8,570,377.00	8,570,377.00
4.2.1.1.11 FONDO DE ESTABILIZACIÓN DE LOS INGRESOS DE LAS ENTIDADES FEDERATIVAS	0.00	0.00	11,236,307.67	11,236,307.67
4.2.1.2 APORTACIONES	0.00	0.00	93,810,054.00	93,810,054.00



MUNICIPIO DE CUAUTLANCINGO PUEBLA

RFC: MCP85C101944

BALANZA DE COMPROBACIÓN DE 01 ENE 2020 A 31 DIC 2020

	SALDO ANT.:	CARGOS:	ABONOS:	SALDO:
4.2.1.2.3				
FONDO DE APORTACIONES PARA LA INFRAESTRUCTURA SOCIAL	0.00	0.00	14 304,936.00	14,304,936.00
4.2.1.2.4				
FONDO DE APORTACIONES PARA EL FORTALECIMIENTO DE LOS MUNICIPIOS	0.00	0.00	79 505,118.00	79,505,118.00
4.2.1.3				
CONVENIOS	0.00	0.00	7 766,231.00	7,766,231.00
4.2.1.3.4				
OTROS CONVENIOS Y SUBSIDIOS	0.00	0.00	7 766,231.00	7,766,231.00
5				
GASTOS Y OTRAS PERDIDAS	0.00	418,020,412.57	0.00	418,020,412.57
5.1				
GASTOS DE FUNCIONAMIENTO	0.00	281,638,360.17	0.00	281,638,360.17
5.1.1				
SERVICIOS PERSONALES	0.00	114,049,336.01	0.00	114,049,336.01
5.1.1.1				
REMUNERACIONES AL PERSONAL DE CARÁCTER PERMANENTE	0.00	70,500,642.82	0.00	70,500,642.82
5.1.1.1.3				
SUELDOS BASE AL PERSONAL PERMANENTE	0.00	70,500,642.82	0.00	70,500,642.82
5.1.1.1.3.1				
SUELDOS BASE AL PERSONAL DE BASE	0.00	5,527,382.54	0.00	5,527,382.54
5.1.1.1.3.2				
SUELDOS BASE AL PERSONAL DE CONFIANZA	0.00	64,973,260.28	0.00	64,973,260.28
5.1.1.1.3				
REMUNERACIONES ADICIONALES Y ESPECIALES	0.00	7,099,461.73	0.00	7,099,461.73
5.1.1.1.3.2				
PRIMAS DE VACACIONES, DOMINICAL Y GRATIFICACIÓN DE FIN DE AÑO	0.00	7,099,461.73	0.00	7,099,461.73
5.1.1.1.3.2.1				
PRIMAS DE VACACIONES Y DOMINICAL	0.00	85,971.37	0.00	85,971.37
5.1.1.1.3.2.2				
GRATIFICACIÓN DE FIN DE AÑO	0.00	7,013,490.36	0.00	7,013,490.36
5.1.1.1.4				
SEGURIDAD SOCIAL	0.00	3,272,849.24	0.00	3,272,849.24
5.1.1.1.4.1				
APORTACIONES DE SEGURIDAD SOCIAL	0.00	3,272,849.24	0.00	3,272,849.24
5.1.1.1.5				
OTRAS PRESTACIONES SOCIALES Y ECONÓMICAS	0.00	5,807,967.89	0.00	5,807,967.89
5.1.1.1.5.4				
PRESTACIONES CONTRACTUALES	0.00	3,099,012.55	0.00	3,099,012.55
5.1.1.1.5.5				
APOYOS A LA CAPACITACIÓN DE LOS SERVIDORES PÚBLICOS	0.00	61,000.00	0.00	61,000.00
5.1.1.1.5.9				
OTRAS PRESTACIONES SOCIALES Y ECONÓMICAS	0.00	2,647,955.34	0.00	2,647,955.34
5.1.1.1.6				
PAGO DE ESTÍMULOS A SERVIDORES PÚBLICOS	0.00	2,804,566.07	0.00	2,804,566.07
5.1.1.1.6.1				
ESTÍMULOS	0.00	2,804,566.07	0.00	2,804,566.07
5.1.1.1.7				
PREVISIONES	0.00	24,563,848.26	0.00	24,563,848.26
5.1.1.2				
MATERIALES Y SUMINISTROS	0.00	79,524,746.51	0.00	79,524,746.51
5.1.1.2.1				
MATERIALES DE ADMINISTRACIÓN, EMISIÓN DE DOCUMENTOS Y ARTÍCULOS OFICIALES	0.00	12,016,269.30	0.00	12,016,269.30
5.1.1.2.1.1				
MATERIALES, ÚTILES Y EQUIPOS MENORES DE OFICINA	0.00	5,712,218.90	0.00	5,712,218.90
5.1.1.2.1.2				
MATERIALES Y ÚTILES DE IMPRESIÓN Y REPRODUCCIÓN	0.00	266,553.12	0.00	266,553.12
5.1.1.2.1.4				
MATERIALES, ÚTILES Y EQUIPOS MENORES DE TECNOLOGÍAS DE LA INFORMACIÓN Y COMUNICACIONES	0.00	3,977,566.56	0.00	3,977,566.56
5.1.1.2.1.5				
MATERIAL IMPRESO E INFORMACIÓN DIGITAL	0.00	28,422.26	0.00	28,422.26
5.1.1.2.1.6				
MATERIAL DE LIMPIEZA	0.00	1,761,855.46	0.00	1,761,855.46
5.1.1.2.1.7				
MATERIALES Y ÚTILES DE ENSEÑANZA	0.00	81,258.00	0.00	81,258.00
5.1.1.2.1.8				
MATERIALES PARA EL REGISTRO E IDENTIFICACIÓN DE BIENES Y PERSONAS	0.00	188,395.00	0.00	188,395.00
5.1.1.2.2				
ALIMENTOS Y UTENSILIOS	0.00	3,006,150.09	0.00	3,006,150.09
5.1.1.2.2.1				
PRODUCTOS ALIMENTICIOS PARA PERSONAS	0.00	2,419,877.27	0.00	2,419,877.27
5.1.1.2.2.2				
PRODUCTOS ALIMENTICIOS PARA ANIMALES	0.00	573,012.96	0.00	573,012.96
5.1.1.2.2.3				
UTENSILIOS PARA EL SERVICIO DE ALIMENTACIÓN	0.00	13,259.86	0.00	13,259.86
5.1.1.2.3				
MATERIAS PRIMAS Y MATERIALES DE PRODUCCIÓN Y COMERCIALIZACIÓN	0.00	69,889.41	0.00	69,889.41
5.1.1.2.3.4				
COMBUSTIBLES, LUBRICANTES, ADITIVOS, CARBÓN Y SUS DERIVADOS ADQUIRIDOS COMO MATERIA PRIMA	0.00	1,020.07	0.00	1,020.07
5.1.1.2.3.5				
PRODUCTOS QUÍMICOS, FARMACÉUTICOS Y DE LABORATORIO ADQUIRIDOS COMO MATERIA PRIMA	0.00	62,564.64	0.00	62,564.64
5.1.1.2.3.9				
OTROS PRODUCTOS ADQUIRIDOS COMO MATERIA				



MUNICIPIO DE CUAUTLANCINGO PUEBLA

RFC: MCP853101944

BALANZA DE COMPROBACIÓN DE 01 ENE 2020 A 31 DIC 2020

	SALDO ANT.:	CARGOS:	ABONOS:	SALDO:
PRIMA	0.00	6,304.70	0.00	6,304.70
5.1.2.4 MATERIALES Y ARTÍCULOS DE CONSTRUCCIÓN Y DE REPARACIÓN	0.00	17,226,074.27	0.00	17,226,074.27
5.1.2.4.1 PRODUCTOS MINERALES NO METÁLICOS	0.00	55,078.04	0.00	55,078.04
5.1.2.4.2 CEMENTO Y PRODUCTOS DE CONCRETO	0.00	4,076,291.58	0.00	4,076,291.58
5.1.2.4.3 CAL, YESO Y PRODUCTOS DE YESO	0.00	59,989.33	0.00	59,989.33
5.1.2.4.4 MADERA Y PRODUCTOS DE MADERA	0.00	41,360.80	0.00	41,360.80
5.1.2.4.5 VIDRIO Y PRODUCTOS DE VIDRIO	0.00	3,277.00	0.00	3,277.00
5.1.2.4.6 MATERIAL ELÉCTRICO Y ELECTRÓNICO	0.00	10,763,544.95	0.00	10,763,544.95
5.1.2.4.7 ARTÍCULOS METÁLICOS PARA LA CONSTRUCCIÓN	0.00	457,476.90	0.00	457,476.90
5.1.2.4.8 MATERIALES COMPLEMENTARIOS	0.00	113,763.52	0.00	113,763.52
5.1.2.4.9 OTROS MATERIALES Y ARTÍCULOS DE CONSTRUCCIÓN Y REPARACIÓN	0.00	1,755,292.15	0.00	1,755,292.15
5.1.2.5 PRODUCTOS QUÍMICOS, FARMACÉUTICOS Y DE LABORATORIO	0.00	6,824,731.31	0.00	6,824,731.31
5.1.2.5.2 FERTILIZANTES, PESTICIDAS Y OTROS AGROQUÍMICOS	0.00	126,770.60	0.00	126,770.60
5.1.2.5.3 MEDICINAS Y PRODUCTOS FARMACÉUTICOS	0.00	601,115.78	0.00	601,115.78
5.1.2.5.4 MATERIALES, ACCESORIOS Y SUMINISTROS MÉDICOS	0.00	6,002,395.89	0.00	6,002,395.89
5.1.2.5.6 FIBRAS SINTÉTICAS, PULPEROS, PLÁSTICOS Y DERIVADOS	0.00	91,549.04	0.00	91,549.04
5.1.2.5.9 OTROS PRODUCTOS QUÍMICOS	0.00	2,900.00	0.00	2,900.00
5.1.2.6 COMBUSTIBLES, LUBRICANTES Y ADITIVOS	0.00	14,806,940.58	0.00	14,806,940.58
5.1.2.6.1 COMBUSTIBLES, LUBRICANTES Y ADITIVOS	0.00	14,806,940.58	0.00	14,806,940.58
5.1.2.6.1.1 COMBUSTIBLES	0.00	14,435,374.34	0.00	14,435,374.34
5.1.2.6.1.2 LUBRICANTES Y ADITIVOS	0.00	371,566.24	0.00	371,566.24
5.1.2.7 VESTUARIO, BLANCOS, PRENDAS DE PROTECCIÓN Y ARTÍCULOS DEPORTIVOS	0.00	10,283,029.66	0.00	10,283,029.66
5.1.2.7.1 VESTUARIO Y UNIFORMES	0.00	4,289,105.45	0.00	4,289,105.45
5.1.2.7.2 PRENDAS DE SEGURIDAD Y PROTECCIÓN PERSONAL	0.00	5,282,307.39	0.00	5,282,307.39
5.1.2.7.3 ARTÍCULOS DEPORTIVOS	0.00	667,092.80	0.00	667,092.80
5.1.2.7.4 PRODUCTOS TEXTILES	0.00	25,598.52	0.00	25,598.52
5.1.2.7.5 BLANCOS Y OTROS PRODUCTOS TEXTILES, EXCEPTO PRENDAS DE VESTIR	0.00	18,925.50	0.00	18,925.50
5.1.2.8 MATERIALES Y SUMINISTROS PARA SEGURIDAD	0.00	1,577,542.00	0.00	1,577,542.00
5.1.2.8.2 MATERIALES DE SEGURIDAD PÚBLICA	0.00	747,132.00	0.00	747,132.00
5.1.2.8.3 PRENDAS DE PROTECCIÓN PARA SEGURIDAD PÚBLICA	0.00	830,410.00	0.00	830,410.00
5.1.2.9 HERRAMIENTAS, REFACCIONES Y ACCESORIOS MENORES	0.00	13,594,119.89	0.00	13,594,119.89
5.1.2.9.1 HERRAMIENTAS MENORES	0.00	872,053.13	0.00	872,053.13
5.1.2.9.2 REFACCIONES Y ACCESORIOS MENORES DE EDIFICIOS	0.00	122,957.99	0.00	122,957.99
5.1.2.9.3 REFACCIONES Y ACCESORIOS MENORES DE MOBILIARIO Y EQUIPO DE ADMINISTRACIÓN, EDUCACIONAL Y RECREATIVO	0.00	78,033.20	0.00	78,033.20
5.1.2.9.4 REFACCIONES Y ACCESORIOS MENORES DE EQUIPO DE CÓMPUTO Y TECNOLOGÍAS DE LA INFORMACIÓN	0.00	134,170.99	0.00	134,170.99
5.1.2.9.6 REFACCIONES Y ACCESORIOS MENORES DE EQUIPO DE TRANSPORTE	0.00	12,164,871.30	0.00	12,164,871.30
5.1.2.9.7 REFACCIONES Y ACCESORIOS MENORES DE EQUIPO DE DEFENSA Y SEGURIDAD	0.00	7,890.32	0.00	7,890.32
5.1.2.9.8 REFACCIONES Y ACCESORIOS MENORES DE MAQUINARIA Y OTROS EQUIPOS	0.00	131,616.58	0.00	131,616.58
5.1.2.9.9 REFACCIONES Y ACCESORIOS MENORES OTROS				



MUNICIPIO DE CUAUTLANCINGO PUEBLA

RFC: MCP850101944

BALANZA DE COMPROBACIÓN DE 01 ENE 2020 A 31 DIC 2020

	SALDO ANT.:	CARGOS:	ABONOS:	SALDO:
BIENES MUEBLES	0.00	112,526.38	0.00	112,526.38
5.1.3 SERVICIOS GENERALES	0.00	88,064,277.65	0.00	88,064,277.65
5.1.3.1 SERVICIOS BÁSICOS	0.00	6,065,708.82	0.00	6,065,708.82
5.1.3.1.1 ENERGÍA ELÉCTRICA	0.00	3,420,431.55	0.00	3,420,431.55
5.1.3.1.2 GAS	0.00	6,093.90	0.00	6,093.90
5.1.3.1.4 TELEFONÍA TRADICIONAL	0.00	83,812.93	0.00	83,812.93
5.1.3.1.5 TELEFONÍA CELULAR	0.00	183,301.75	0.00	183,301.75
5.1.3.1.6 SERVICIOS DE TELECOMUNICACIONES Y SATÉLITES	0.00	1,644.99	0.00	1,644.99
5.1.3.1.7 SERVICIOS DE ACCESO DE INTERNET, REDES Y PROCESAMIENTO DE INFORMACIÓN	0.00	1,932,046.68	0.00	1,932,046.68
5.1.3.1.9 SERVICIOS INTEGRALES Y OTROS SERVICIOS	0.00	438,377.02	0.00	438,377.02
5.1.3.2 SERVICIOS DE ARRENDAMIENTO	0.00	7,249,895.77	0.00	7,249,895.77
5.1.3.2.1 ARRENDAMIENTO DE TERRENOS	0.00	2,393,586.30	0.00	2,393,586.30
5.1.3.2.2 ARRENDAMIENTO DE EDIFICIOS	0.00	1,991,721.15	0.00	1,991,721.15
5.1.3.2.3 ARRENDAMIENTO DE MOBILIARIO Y EQUIPO DE ADMINISTRACIÓN, EDUCACIONAL Y RECREATIVO	0.00	444,680.20	0.00	444,680.20
5.1.3.2.5 ARRENDAMIENTO DE EQUIPO DE TRANSPORTE	0.00	276,500.00	0.00	276,500.00
5.1.3.2.6 ARRENDAMIENTO DE MAQUINARIA, OTROS EQUIPOS Y HERRAMIENTAS	0.00	764,347.20	0.00	764,347.20
5.1.3.2.9 OTROS ARRENDAMIENTOS	0.00	1,379,060.92	0.00	1,379,060.92
5.1.3.3 SERVICIOS PROFESIONALES, CIENTÍFICOS Y TÉCNICOS Y OTROS SERVICIOS	0.00	33,535,764.39	0.00	33,535,764.39
5.1.3.3.1 SERVICIOS LEGALES, DE CONTABILIDAD, AUDITORIA Y RELACIONADOS	0.00	5,982,187.18	0.00	5,982,187.18
5.1.3.3.2 SERVICIOS DE DISEÑO, ARQUITECTURA, INGENIERÍA Y ACTIVIDADES RELACIONADAS	0.00	2,649,238.46	0.00	2,649,238.46
5.1.3.3.3 SERVICIOS DE CONSULTORÍA ADMINISTRATIVA, PROCESOS, TÉCNICA Y EN TECNOLOGÍAS DE LA INFORMACIÓN	0.00	1,508,428.40	0.00	1,508,428.40
5.1.3.3.3.1 SERVICIOS DE INFORMÁTICA	0.00	1,508,428.40	0.00	1,508,428.40
5.1.3.3.4 SERVICIOS DE CAPACITACIÓN	0.00	4,744,920.59	0.00	4,744,920.59
5.1.3.3.6 SERVICIOS DE APOYO ADMINISTRATIVO, FOTOCOPIADO E IMPRESIÓN	0.00	6,003,749.17	0.00	6,003,749.17
5.1.3.3.7 SERVICIOS DE PROTECCIÓN Y SEGURIDAD	0.00	160,650.00	0.00	160,650.00
5.1.3.3.9 SERVICIOS PROFESIONALES, CIENTÍFICOS Y TÉCNICOS INTEGRALES	0.00	12,486,590.59	0.00	12,486,590.59
5.1.3.4 SERVICIOS FINANCIEROS, BANCARIOS Y COMERCIALES	0.00	3,920,486.68	0.00	3,920,486.68
5.1.3.4.1 SERVICIOS FINANCIEROS Y BANCARIOS	0.00	321,119.12	0.00	321,119.12
5.1.3.4.2 SERVICIOS DE COBRANZA, INVESTIGACIÓN CREDITICIA Y SIMILAR	0.00	648,097.78	0.00	648,097.78
5.1.3.4.5 SEGUROS DE BIENES PATRIMONIALES	0.00	2,886,857.78	0.00	2,886,857.78
5.1.3.4.7 FLETES Y MANIOBRAS	0.00	64,412.00	0.00	64,412.00
5.1.3.5 SERVICIOS DE INSTALACIÓN, REPARACIÓN, MANTENIMIENTO Y CONSERVACIÓN	0.00	19,637,633.00	0.00	19,637,633.00
5.1.3.5.1 CONSERVACIÓN Y MANTENIMIENTO MENOR DE INMUEBLES	0.00	2,354,290.19	0.00	2,354,290.19
5.1.3.5.2 INSTALACIÓN, REPARACIÓN Y MANTENIMIENTO DE MOBILIARIO Y EQUIPO DE ADMÓN., EDUCACIONAL Y RECR	0.00	123,116.60	0.00	123,116.60
5.1.3.5.3 INSTALACIÓN, REPARACIÓN Y MANTENIMIENTO DE EQUIPO DE COMPUTO Y TECNOLOGÍAS DE LA INFORMACIÓN	0.00	4,930.00	0.00	4,930.00
5.1.3.5.5 REPARACIÓN Y MANTENIMIENTO DE EQUIPO DE TRANSPORTE	0.00	6,444,268.12	0.00	6,444,268.12
5.1.3.5.7 INSTALACIÓN, REPARACIÓN Y MANTENIMIENTO DE MAQUINARIA, OTROS EQUIPOS Y				



MUNICIPIO DE CUAUTLANCINGO PUEBLA

RFC: MCP850101944

BALANZA DE COMPROBACIÓN DE 01 ENE 2020 A 31 DIC 2020

	SALDO ANT.:	CARGOS:	ABONOS:	SALDO:
	0.00	195,169.98	0.00	195,169.98
5.1.3.5.8				
HERRAMIENTA	0.00	195,169.98	0.00	195,169.98
5.1.3.5.8				
SERVICIOS DE LIMPIEZA Y MANEJO DE DESECHOS	0.00	5,385,382.37	0.00	9,385,382.37
5.1.3.5.9				
SERVICIOS DE JARDINERÍA Y FUMIGACIÓN	0.00	1,130,475.74	0.00	1,130,475.74
5.1.3.6				
SERVICIOS DE COMUNICACIÓN SOCIAL Y PUBLICIDAD	0.00	5,877,054.10	0.00	5,877,054.10
5.1.3.6.1				
DIFUSIÓN POR RADIC, TELEVISIÓN Y OTROS MEDIOS DE MENSAJES SOBRE PROGRAM. Y ACTIVIDAD. GUBERNAMENTALES	0.00	4,631,317.86	0.00	4,631,317.86
5.1.3.6.2				
DIFUSIÓN POR RADIC, TELEVISIÓN Y OTROS MEDIOS DE MENSAJES COMERC. PARA PROMOCIÓN DE BIEN. O SERVICIOS DE CREATIVIDAD, REPRODUCCIÓN Y PRODUCCIÓN DE PUBLICIDAD, EXCEPTO INTERNET	0.00	26,673.04	0.00	26,673.04
5.1.3.6.3				
SERVICIOS DE LA INDUSTRIA FÍLMICA, DEL SONIDO Y DEL VIDEO	0.00	48,720.00	0.00	48,720.00
5.1.3.6.6				
SERVICIO DE CREACIÓN Y DIFUSIÓN DE CONTENIDO EXCLUSIVAMENTE A TRAVÉS DE INTERNET	0.00	629,719.20	0.00	629,719.20
5.1.3.6.9				
OTROS SERVICIOS DE INFORMACIÓN	0.00	20,480.00	0.00	20,480.00
5.1.3.7				
SERVICIOS DE TRASLADO Y VIÁTICOS	0.00	109,405.37	0.00	109,405.37
5.1.3.7.2				
PASAJES TERRESTRES	0.00	1,668.00	0.00	1,668.00
5.1.3.7.2.1				
PASAJES TERRESTRES NACIONALES	0.00	1,668.00	0.00	1,668.00
5.1.3.7.5				
VIÁTICOS EN EL PAÍS	0.00	41,852.37	0.00	41,852.37
5.1.3.7.8				
SERVICIOS INTEGRALES DE TRASLADO Y VIÁTICOS	0.00	65,424.00	0.00	65,424.00
5.1.3.7.9				
OTROS SERVICIOS DE TRASLADO Y HOSPEDAJE	0.00	461.00	0.00	461.00
5.1.3.8				
SERVICIOS OFICIALES	0.00	2,285,231.14	0.00	2,285,231.14
5.1.3.8.1				
GASTOS DE CEREMONIAL	0.00	6,264.00	0.00	6,264.00
5.1.3.8.2				
GASTOS DE ORDEN SOCIAL Y CULTURAL	0.00	2,258,967.14	0.00	2,258,967.14
5.1.3.8.3				
CONGRESOS Y CONVENCIONES	0.00	20,000.00	0.00	20,000.00
5.1.3.9				
OTROS SERVICIOS GENERALES	0.00	9,383,098.38	0.00	9,383,098.38
5.1.3.9.1				
SERVICIOS FUNERARIOS Y DE CEMENTERIOS	0.00	2,644.80	0.00	2,644.80
5.1.3.9.2				
IMPUESTOS Y DERECHOS	0.00	4,661,941.00	0.00	4,661,941.00
5.1.3.9.4				
SENTENCIAS Y RESOLUCIONES POR JUDICIALES AUTORIDAD COMPETENTE	0.00	1,489,308.84	0.00	1,489,308.84
5.1.3.9.6				
OTROS GASTOS POR RESPONSABILIDADES	0.00	117,615.00	0.00	117,615.00
5.1.3.9.8				
IMPUESTO SOBRE NÓMINAS Y OTROS QUE SE DERIVEN DE UNA RELACIÓN LABORAL	0.00	3,111,587.00	0.00	3,111,587.00
5.1.3.9.9				
OTROS SERVICIOS GENERALES	0.00	1.74	0.00	1.74
5.2				
TRANSFERENCIAS, ASIGNACIONES, SUBSIDIOS Y OTRAS AYUDAS	0.00	35,763,459.65	0.00	35,763,459.65
5.2.1				
TRANSFERENCIAS INTERNAS Y ASIGNACIONES AL SECTOR PÚBLICO	0.00	4,650,815.28	0.00	4,650,815.28
5.2.1.1				
ASIGNACIONES AL SECTOR PÚBLICO	0.00	4,650,815.28	0.00	4,650,815.28
5.2.1.1.4				
ASIGNACIONES PRESUPUESTARIAS A ÓRGANOS AUTÓNOMOS	0.00	4,650,815.28	0.00	4,650,815.28
5.2.4				
AYUDAS SOCIALES	0.00	31,112,644.37	0.00	31,112,644.37
5.2.4.1				
AYUDAS SOCIALES A PERSONAS	0.00	27,082,307.47	0.00	27,082,307.47
5.2.4.2				
BECAS	0.00	1,835,871.00	0.00	1,835,871.00
5.2.4.3				
AYUDAS SOCIALES A INSTITUCIONES	0.00	1,747,465.50	0.00	1,747,465.50
5.2.4.3.3				
AYUDAS SOCIALES A INSTITUCIONES DE ENSEÑANZA	0.00	1,722,064.98	0.00	1,722,064.98
5.2.4.3.5				
AYUDAS SOCIALES A INSTITUCIONES SIN FINES DE LUCRO	0.00	25,400.52	0.00	25,400.52
5.2.4.4				
AYUDAS SOCIALES POR DESASTRES NATURALES Y OTROS SINIESTROS	0.00	447,000.40	0.00	447,000.40



MUNICIPIO DE CUAUTLANCINGO PUEBLA

RFC: MCP850101944

BALANZA DE COMPROBACIÓN DE 01 ENE 2020 A 31 DIC 2020

		SALDO ANT.:	CARGOS:	ABONOS:	SALDO:
5.3	PARTICIPACIONES Y APORTACIONES	0.00	4,540,218.90	0.00	4,540,218.90
5.3.3	CONVENIOS	0.00	4,540,218.90	0.00	4,540,218.90
5.3.3.2	CONVENIOS DE DESCENTRALIZACIÓN Y OTROS	0.00	4,540,218.90	0.00	4,540,218.90
5.3.3.2.3	OTROS CONVENIOS	0.00	4,540,218.90	0.00	4,540,218.90
5.5	OTROS GASTOS Y PÉRDIDAS EXTRAORDINARIAS	0.00	72,660,126.75	0.00	72,660,126.75
5.5.1	ESTIMACIONES, DEPRECIACIONES, DETERIOROS, OBSOLESCENCIAS Y AMORTIZACIONES	0.00	72,660,126.75	0.00	72,660,126.75
5.5.1.5	DEPRECIACIÓN DE BIENES MUEBLES	0.00	54,701,564.64	0.00	54,701,564.64
5.5.1.6	DETERIORO DE LOS ACTIVOS BIOLÓGICOS	0.00	73,998.60	0.00	73,998.60
5.5.1.7	AMORTIZACIÓN DE ACTIVOS INTANGIBLES	0.00	191,789.65	0.00	191,789.65
5.5.1.8	DISMINUCIÓN DE BIENES POR PÉRDIDA, OBSOLESCENCIA Y DETERIORO	0.00	17,692,773.86	0.00	17,692,773.86
5.6	INVERSIÓN PÚBLICA	0.00	23,418,247.10	0.00	23,418,247.10
5.6.1	INVERSIÓN PÚBLICA NO CAPITALIZABLE	0.00	23,418,247.10	0.00	23,418,247.10
5.6.1.1	CONSTRUCCIÓN EN BIENES NO CAPITALIZABLE	0.00	23,418,247.10	0.00	23,418,247.10
5.6.1.1.2	EDIFICACIÓN NO HABITACIONAL	0.00	4,736,826.10	0.00	4,736,826.10
5.6.1.1.3	CONST. DE OBRAS PARA EL ABASTECIMIENTO DE AGUA, ELECTRICIDAD Y TELECOMUNICACIONES	0.00	9,169,996.40	0.00	9,169,996.40
5.6.1.1.4	DIVISIÓN DE TERRENOS Y CONSTRUCCIÓN DE OBRAS DE URBANIZACIÓN	0.00	2,537,474.33	0.00	2,537,474.33
5.6.1.1.5	CONSTRUCCIÓN DE VÍAS DE COMUNICACIÓN	0.00	4,135,008.18	0.00	4,135,008.18
5.6.1.1.7	INSTALACIONES Y EQUIPOS EN CONSTRUCCIONES	0.00	2,838,942.09	0.00	2,838,942.09
8	CUENTAS DE ORDEN PRESUPUESTARIAS	0.00	4,395,863,485.98	4,395,863,485.98	0.00
8.1	LEY DE INGRESOS	0.00	1,678,077,775.01	1,678,077,775.01	0.00
8.1.1	LEY DE INGRESOS ESTIMADA	0.00	391,931,198.04	0.00	391,931,198.04
8.1.1.1	LEY DE INGRESOS ESTIMADA	0.00	391,931,198.04	0.00	391,931,198.04
8.1.2	LEY DE INGRESOS POR EJECUTAR	0.00	611,666,864.07	611,666,864.07	0.00
8.1.2.1	LEY DE INGRESOS POR EJECUTAR	0.00	611,666,864.07	611,666,864.07	0.00
8.1.3	MODIFICACIONES A LA LEY DE INGRESOS ESTIMADA	0.00	219,735,666.03	156,922,817.20	62,812,848.83
8.1.3.1	AMPLIACIONES A LA LEY DE INGRESOS ESTIMADA	0.00	219,735,666.03	0.00	219,735,666.03
8.1.3.2	REDUCCIONES A LA LEY DE INGRESOS ESTIMADA	0.00	0.00	156,922,817.20	156,922,817.20
8.1.4	LEY DE INGRESOS DEVENGADA	0.00	454,744,046.87	454,744,046.87	0.00
8.1.4.1	LEY DE INGRESOS DEVENGADA	0.00	454,744,046.87	454,744,046.87	0.00
8.1.5	LEY DE INGRESOS RECAUDADA	0.00	0.00	454,744,046.87	454,744,046.87
8.1.5.1	LEY DE INGRESOS RECAUDADA	0.00	0.00	454,744,046.87	454,744,046.87
8.2	PRESUPUESTO DE EGRESOS	0.00	2,717,785,710.97	2,717,785,710.97	0.00
8.2.1	PRESUPUESTO DE EGRESOS APROBADO	0.00	0.00	391,931,198.04	391,931,198.04
8.2.1.1	PRESUPUESTO DE EGRESOS APROBADO	0.00	0.00	391,931,198.04	391,931,198.04
8.2.2	PRESUPUESTO DE EGRESOS POR EJERCER	0.00	752,209,712.79	752,209,712.79	0.00
8.2.2.1	PRESUPUESTO DE EGRESOS POR EJERCER	0.00	752,209,712.79	752,209,712.79	0.00
8.2.3	MODIFICACIONES AL PRESUPUESTO DE EGRESOS APROBADO	0.00	322,112,769.02	360,278,514.75	38,165,745.73
8.2.3.1	AMPLIACIONES AL PRESUPUESTO DE EGRESOS APROBADO	0.00	0.00	360,278,514.75	360,278,514.75
8.2.3.2	REDUCCIONES AL PRESUPUESTO DE EGRESOS APROBADO	0.00	322,112,769.02	0.00	322,112,769.02
8.2.4	PRESUPUESTO DE EGRESOS COMPROMETIDO	0.00	430,096,943.77	430,096,943.77	0.00
8.2.4.1	PRESUPUESTO DE EGRESOS COMPROMETIDO	0.00	430,096,943.77	430,096,943.77	0.00
8.2.5	PRESUPUESTO DE EGRESOS DEVENGADO	0.00	430,096,943.77	391,634,670.81	38,462,272.96
8.2.5.1	PRESUPUESTO DE EGRESOS DEVENGADO	0.00	430,096,943.77	391,634,670.81	38,462,272.96
8.2.6	PRESUPUESTO DE EGRESOS EJERCIDO	0.00	391,634,670.81	391,634,670.81	0.00
8.2.6.1	PRESUPUESTO DE EGRESOS EJERCIDO	0.00	391,634,670.81	391,634,670.81	0.00



MUNICIPIO DE CUAUTLANCINGO PUEBLA

RFC: MCP850101944

BALANZA DE COMPROBACIÓN DE 01 ENE 2020 A 31 DIC 2020

		SALDO ANT.:	CARGOS:	ABONCS:	SALDO:
8.2.7	PRESUPUESTO DE EGRESOS PAGADO	0.00	391,634,670.81	0.00	391,634,670.81
8.2.7.1	PRESUPUESTO DE EGRESOS PAGADO	0.00	391,634,670.81	0.00	391,634,670.81
TOTAL DE LA BALANZA:		0.00	6,752,188,166.29	6,752,188,166.29	0.00



MUNICIPIO DE CUAUTLANCINGO, PUEBLA

ADMON 2018-2021

CLAVE 08/04

**CUENTA PÚBLICA MUNICIPAL
CONSOLIDADA**

2020

**ESTADOS FINANCIEROS
CONSOLIDADOS**



**MUNICIPIO DE CUAUTLANCINGO, PUEBLA.
ESTADO DE CAMBIOS EN LA SITUACION FINANCIERA CONSOLIDADO.
DEL 01 DE ENERO AL 31 DE DICIEMBRE DE 2020.**

	Origen 2020-2019	Aplicación
Activo		
Activo Circulante	-	6 595,782.67
Efectivo y Equivalentes	7,672.50	5 174,352.16
Derechos a Recibir Efectivo o Equivalentes	-	56 401,842.51
Derechos a Recibir Bienes o Servicios	1,489,355.94	3 668,622.38
Inventarios	7,672.50	12,758,691.56
Almacenes	-	-
Estimación por Pérdida o Deterioro de Activos Circulantes	-	-
Otros Activos Circulantes	-	235,000.00
Activo no Circulante	\$ -	-
Inversiones financieras a largo Plazo	-	1,421,430.51
Derechos a recibir efectivo o equivalentes a largo Plazo	-	-
Bienes Inmuebles, Infraestructura y construcciones en proceso	-	-
Bienes Muebles	-	54,596,323.78
Activos Intangibles	-	3,801,161.10
Depreciación, deterioro y amortización acumulada de bienes	-	8,793,026.82
Activos diferidos	16,956,250.16	-
Estimación por Pérdida o deterioro de activos no circulantes	1,511,326.32	-
Otros Activos no circulantes	-	-
Pasivo		
Pasivo Circulante	\$ 53,170,151.12	-
Cuentas por pagar a corto plazo	54,115,234.29	197,904.00
Documentos por pagar a corto plazo	-	-
Porción a corto plazo de la deuda pública a largo plazo	-	-
Títulos y valores a corto plazo	-	-
Pasivos diferidos a corto plazo	11,330,391.62	-
Fondos y bienes de terceros en administración y/o garantía a corto plazo	235,300.00	-
Provisiones a corto plazo	-	-
Otros pasivos a corto plazo	-	1,142,987.17
Pasivo no Circulante	-	-
Cuentas por pagar a largo plazo	-	-
Deuda pública a largo plazo	-	-
Pasivos diferidos a largo plazo	-	-
Fondos y bienes de terceros en administración y/o garantía a corto plazo	-	-
Provisiones a largo plazo	-	-
Hacienda Pública / Patrimonio	\$ 72,089,781.06	-
Hacienda Pública / Patrimonio Contribuido	-	-
Aportaciones	-	-
Donaciones de Capital	-	-
Actualización de la Hacienda Pública / Patrimonio	-	-
Hacienda Pública/ Patrimonio generado	\$ 72,089,781.06	4,771,704.95
Resultados del ejercicio: (ahorro/ desahorro)	-	1,796,252.14
Resultados de ejercicios anteriores	78 816,882.57	-
Revaluos	1,808,472.00	-
Reservas	-	-
Rectificaciones de resultados de ejercicios anteriores	-	1,511,026.32
Exceso o insuficiencia en la actualización de la hacienda pública / patrimonio	-	-
Resultados por posición monetaria	-	-



[Handwritten Signature]

**PRESIDENCIA
MUNICIPAL**

C. MARÍA GUADALUPE DAN EL HERNÁNDEZ
PRESIDENTA MUNICIPAL DE CUAUTLANCINGO, PUE.
2018 - 2021

[Handwritten Signature]



**TESORERÍA
MUNICIPAL**

C. JOSÉ MARÍA MEZA PÉREZ
TESORERO MUNICIPAL DE CUAUTLANCINGO, PUE.
2018 - 2021



MUNICIPIO DE CUAUTLANCINGO, PUEBLA.
ESTADO DE FLUJOS DE EFECTIVO CONSOLIDADO.
DEL 01 DE ENERO AL 31 DE DICIEMBRE DE 2020.

CONCEPTO	2020	2019
Flujos de Efectivo de las Actividades de Operación		
Origen		
Impuestos	504,475,779.69	511,270,754.58
Cuotas y Aportaciones de Seguridad Social	101,657,776.34	123,532,110.27
Contribuciones de Mejoras	-	-
Derechos	-	-
Productos	149,273,404.12	105,644,795.09
Aprovechamientos	2,943,230.78	9,640,908.99
Ingresos por Venta de Bienes y Prestación de Servicios	9,218,387.52	6,029,808.52
Participaciones, Aportaciones, Convenios, Incentivos Derivados de la Colaboración Fiscal y Fondos Distintos de	-	-
Aportaciones	233,799,878.87	266,188,621.50
Transferencias, Asignaciones, Subsidios y Subvenciones, y Pensiones y Jubilaciones	-	-
Otros Orígenes de Operación	7,583,102.06	234,510.21
Aplicación		
Servicios Personales	367,714,973.90	322,591,704.10
Materiales y Suministros	128,910,863.21	105,919,654.99
Servicios Generales	84,846,412.06	63,929,686.21
Transferencias Internas y Asignaciones al Sector Público	106,733,731.09	106,700,643.87
Transferencias al resto del Sector Público	4,650,815.28	13,113,262.85
Subsidios y Subvenciones	-	-
Ayudas Sociales	-	-
Pensionamientos y Jubilaciones	38,032,933.36	20,360,979.15
Transferencias a Fideicomisos, Mandatos y Contratos Análogos	-	-
Transferencias a la Seguridad Social	-	-
Donativos	-	-
Transferencias al Exterior	-	-
Participaciones	-	-
Aportaciones	-	-
Convenios	4,540,218.90	12,037,511.63
Otras Aplicaciones de Operación	-	529,965.40
Flujos Netos de Efectivo por Actividades de Operación	136,760,805.79	188,679,050.48
Flujos de Efectivo de las Actividades de Inversión		
Origen		
Bienes Inmuebles, Infraestructura y Construcciones en Proceso	-	-
Bienes Muebles	-	-
Otros Orígenes de Inversión	-	-
Aplicación		
Bienes Inmuebles, Infraestructura y Construcciones en Proceso	89,920,068.80	322,066,558.17
Bienes Muebles	77,018,757.56	216,949,878.92
Otras Aplicaciones de Inversión	4,108,284.42	99,233,010.45
	8,793,026.82	5,883,668.80
Flujos Netos de Efectivo por Actividades de Inversión	- 89,920,068.80	- 322,066,558.17
Flujo de Efectivo de las Actividades de Financiamiento		
Origen		
Endeudamiento Neto	19,319,414.82	198,559,808.58
Interno	-	-
Externo	-	-
Incremento de Otros Pasivos	-	-
Disminución de Activos Financieros	-	-
Otros Orígenes de Financiamiento	19,319,414.82	198,559,808.58
Aplicación		
Incremento de Activos Financieros	9,758,309.30	8,303,643.33
Servicios de la Deuda	-	-
Interno	-	-
Externo	-	-
Disminución de otros Pasivos	-	-
Otras Aplicaciones de Financiamiento	9,758,309.30	8,303,643.33
Flujos Netos de Efectivo por Actividades de Financiamiento	9,561,105.52	190,256,165.25
Incremento/Disminución Neta en el Efectivo y Equivalentes a Efectivo	56,401,842.51	- 56,868,657.56
Efectivo y Equivalentes al Efectivo al Inicio del Ejercicio	61,745,053.04	26,675,037.15
Efectivo y Equivalentes al Efectivo al Final del Ejercicio	118,146,895.55	61,745,053.04

Efectivo y Equivalentes al Efectivo al Inicio del Ejercicio
Efectivo y Equivalentes al Efectivo al Final del Ejercicio

61,745,053.04
118,146,895.55

26,675,037.15
61,745,053.04

PRESIDENCIA MUNICIPAL
C. MARÍA GUADALUPE DANIEL HERNÁNDEZ
PRESIDENTA MUNICIPAL DE CUAUTLANCINGO, PUEBLA.
2020 - 2021

TESORERÍA MUNICIPAL
CUAUTLANCINGO, PUEBLA.
2020 - 2021
C. JOSÉ MARÍA MEZA PÉREZ
TESORERO MUNICIPAL DE CUAUTLANCINGO, PUEBLA.



**MUNICIPIO DE CUAUTLANCINGO PUEBLA.
ESTADO DE SITUACION FINANCIERA CONSOLIDADO
AL 31 DE DICIEMBRE DE 2020.**

ACTIVO	2020	2019	PASIVO	2020	2019
Activo Circulante			Pasivo Circulante		
Efectivo y Equivalentes	118,146,895.55	61,745,053.04	Cuentas por Pagar a Corto Plazo	44,775,720.42	2,225,877.75
Derechos a Recibir Efectivo o Equivalentes	39,925,684.93	37,746,418.49	Documentos por Pagar a Corto Plazo	-	-
Derechos a Recibir Bienes o Servicios	17,906,308.98	5,155,289.92	Porción a Corto Plazo de la Deuda Pública a Largo Plazo	-	-
Inventarios	-	-	Títulos y Valores a Corto Plazo	-	-
Almacenes	-	-	Pasivos Diferidos a Corto Plazo	11,332,871.10	2,479.48
Estimación por Pérdida o Deterioro de Activos Circulantes	-	-	Fondos y Bienes de Terceros en Garantía y/o Administración a Corto Plazo	235,000.00	-
Otros Activos Circulantes	235,000.00	-	Provisiones a Corto Plazo	-	-
Total de Activos Circulantes	<u>176,213,889.46</u>	<u>104,646,761.45</u>	Otros Pasivos a Corto Plazo	2,467,983.73	3,610,970.90
Activo No Circulante			Total de Pasivos Circulantes	<u>58,811,575.25</u>	<u>5,839,328.13</u>
Inversiones Financieras a Largo Plazo	-	-	Pasivo No Circulante		
Derechos a Recibir Efectivo o Equivalentes a Largo Plazo	-	-	Cuentas por Pagar a Largo Plazo	-	-
Bienes Inmuebles, Infraestructura y Construcciones en Proceso	178,801,685.03	124,205,361.25	Documentos por Pagar a Largo Plazo	-	-
Bienes Muebles	112,007,500.59	108,206,379.49	Deuda Pública a Largo Plazo	-	-
Activos Intangibles	15,295,843.92	6,502,817.10	Pasivos Diferidos a Largo Plazo	-	-
Depreciación, Deterioro y Amortización Acumulada de Bienes	- 62,310,306.41	- 45,354,056.25	Fondos y Bienes de Terceros en Garantía y/o en Administración a Largo Plazo	-	-
Activos Diferidos	-	1,511,026.32	Provisiones a Largo Plazo	-	-
Estimación por Pérdida o Deterioro de Activos no Circulantes	-	-	Total de Pasivos No Circulantes	<u>-</u>	<u>-</u>
Otros Activos no Circulantes	-	-	Total del Pasivo	<u>58,811,575.25</u>	<u>5,839,328.13</u>
Total de Activos No Circulantes	<u>243,794,723.13</u>	<u>195,071,527.91</u>	HACIENDA PÚBLICA/PATRIMONIO		
Total del Activo	<u>420,008,612.59</u>	<u>299,718,289.36</u>	Hacienda Pública/Patrimonio Contribuido	118,897,412.45	118,897,412.45
			Aportaciones	118,897,412.45	118,897,412.45
			Donaciones de Capital	-	-
			Actualización de la Hacienda Pública/Patrimonio	-	-
			Hacienda Pública/Patrimonio Generado	242,299,624.89	174,981,548.78
			Resultado del Ejercicio (Ahorro/ Desahorro)	30,907,584.07	42,703,836.21
			Resultados de Ejercicios Anteriores	202,349,476.61	123,532,594.04
			Revalúos	14,150,175.66	12,341,703.66
			Reservas	-	-
			Rectificaciones de Resultados de Ejercicios Anteriores	- 5,107,611.45	- 3,596,585.13
			Exceso o Insuficiencia en la Actualización de la Hacienda Pública/Patrimonio	-	-
			Resultado por Posición Monetaria	-	-
			Resultado por Tenencia de Activos no Monetarios	-	-
			Total Hacienda Pública/Patrimonio	<u>361,197,037.34</u>	<u>293,878,961.23</u>
			Total del Pasivo y Hacienda Pública/Patrimonio	<u>420,008,612.59</u>	<u>299,718,289.36</u>



PRESIDENCIA MUNICIPAL
C. MARÍA GUADALUPE DANIEL HERNÁNDEZ
PRESIDENTA MUNICIPAL DE CUAUTLANCINGO, PUEBLA
CUAUTLANCINGO, PUEBLA
2018 - 2021



TESORERÍA MUNICIPAL
C. JOSÉ MARÍA MEZA PÉREZ
TESORERO MUNICIPAL DE CUAUTLANCINGO, PUEBLA
2018 - 2021



MUNICIPIO DE CUAUTLANCINGO PUEBLA.
ESTADO DE ACTIVIDADES CONSOLIDADO
DEL 01 DE ENERO AL 31 DE DICIEMBRE DE 2020.

	2020	2019
INGRESOS Y OTROS BENEFICIOS		
Ingresos de Gestión	496,892,677.63	511,036,244.37
Impuestos	101,657,776.34	123,532,110.27
Cuotas y Aportaciones de Seguridad Social	-	-
Contribuciones de Mejoras	-	-
Derechos	149,273,404.12	105,644,795.09
Productos	2,943,230.78	9,640,908.99
Aprovechamientos	9,218,387.52	6,029,808.52
Ingresos por Venta de Bienes y Prestación de Servicios	-	-
Participaciones, Aportaciones, Convenios, Incentivos Derivados de la Colaboración Fiscal y Fondos Distintos de	233,799,878.87	266,188,621.50
Aportaciones, Transferencias, Asignaciones, Subsidios y Subvenciones, y Pensiones y Jubilaciones	-	-
Transferencias, Asignaciones, Subsidios y Subvenciones, y Pensiones y Jubilaciones	-	-
Otros Ingresos y Beneficios	203,052.18	3,779,572.85
Ingresos Financieros	203,052.18	238,050.33
Incremento por Variación de Inventarios	-	-
Disminución del Exceso de Estimaciones por Pérdida o Deterioro u Obsolescencia	-	-
Disminución del Exceso de Provisiones	-	-
Otros Ingresos y Beneficios Varios	-	3,541,622.52
Total de Ingresos y Otros Beneficios	497,095,729.81	514,815,917.22
GASTOS Y OTRAS PÉRDIDAS		
Gastos de Funcionamiento	319,878,262.57	276,900,411.07
Servicios Personales	128,731,412.03	105,919,654.99
Materiales y Suministros	84,458,234.20	63,931,786.21
Servicios Generales	106,688,616.34	107,048,969.87
Transferencias, Asignaciones, Subsidios y Otras Ayudas	42,683,748.64	33,474,242.09
Transferencias Internas y Asignaciones al Sector Público	4,650,815.28	13,113,262.85
Transferencias al Resto del Sector Público	-	-
Subsidios y Subvenciones	-	-
Ayudas Sociales	36,032,933.36	20,360,979.15
Pensiones y Jubilaciones	-	-
Transferencias a Fideicomisos, Mandatos y Contratos Análogos	-	-
Transferencias a la Seguridad Social	-	-
Donativos	-	-
Transferencias al Exterior	-	-
Participaciones y Aportaciones	4,540,218.90	12,037,511.63
Participaciones	-	-
Aportaciones	-	-
Convenios	4,540,218.90	12,037,511.63
Intereses, Comisiones y Otros Gastos de la Deuda Pública	-	-
Intereses de la Deuda Pública	-	-
Comisiones de la Deuda Pública	-	-
Gastos de la Deuda Pública	-	-
Costo por Coberturas	-	-
Apoyos Financieros	-	-
Otros Gastos y Pérdidas Extraordinarias	74,939,017.99	42,146,537.12
Estimaciones, Depreciaciones, Deterioros, Obsolescencia y Amortizaciones	74,779,081.04	42,138,343.36
Provisiones	-	-
Disminución de Inventarios	-	-
Aumento por Insuficiencia de Estimaciones por Pérdida o Deterioro u Obsolescencia	-	-
Aumento por Insuficiencia de Provisiones	-	-
Otros Gastos	159,936.95	8,193.76
Inversión Pública	-	-
Inversión Pública no Capitalizable	24,146,897.64	107,553,379.19
Total de Gastos y Otras Pérdidas	466,188,145.74	472,112,081.01
Resultados del Ejercicio (Ahorro/Desahorro)	30,907,584.07	42,703,836.21



PRESIDENCIA MUNICIPAL
C. MARIA GUADALUPE DANIEL HERNANDEZ
PRESIDENTA MUNICIPAL DE CUAUTLANCINGO, PUEBLA.
CUAUTLANCINGO, PUE.



TESORERÍA MUNICIPAL
C. JOSE MARIA MEZA PEREZ
TESORERO MUNICIPAL DE CUAUTLANCINGO, PUEBLA.
CUAUTLANCINGO, PUE.

2019 - 2021

2018 - 2021



MUNICIPIO DE CUAUTLANCINGO, PUEBLA

ADMON 2018-2021

CLAVE 08/04

**CUENTA PÚBLICA MUNICIPAL
CONSOLIDADA**

2020

SOSAPAC

C. Jose María Meza Perez
Tesorero Municipal
Del Municipio de Cuautlancingo, Pue
Presente

Por este medio reciba un cordial saludo y a la vez le expongo lo siguiente, sírvase encontrar, **Presentación de la Cuenta Pública con corte al 31 de Diciembre de 2020, se anexa un CD.** Cabe hacer mención esta cancela la anterior Cuenta Pública presentada con el oficio No. 06/2021. Dando cumplimiento con la Información requerida.

Sin más por el momento quedo de usted como su más atento y seguro servidor.

ATENTAMENTE
"2021 AÑO DE LA INDEPENDENCIA"
Cuautlancingo, Puebla a 29 de Abril de 2021



C. P. José Guillermo Gabriel Meléndez Tepox
Titular del Departamento Contable




C. Jose María Meza Perez
Tesorero Municipal
Del Municipio de Cuautlancingo, Pue
Presente.


Por este medio reciba un cordial saludo y a la vez le expongo lo siguiente, sírvase encontrar, **Presentación de la Cuenta Pública con corte al 31 de Diciembre de 2020, se anexa un CD. Cabe hacer mención esta cancela la anterior Cuenta Pública presentada con el oficio No. 06/2021. Dando cumplimiento con la Información requerida.**

Sin más por el momento quedo de usted como su más atento y seguro servidor.

ATENTAMENTE
"2021 AÑO DE LA INDEPENDENCIA"
Cuautlancingo, Puebla a 29 de Abril de 2021



C. P. José Guillermo Gabriel Meléndez Tepox
Titular del Departamento Contable



S.O.S.A.P.A.C.
"El agua, es nuestro tesoro"
2018 - 2021

**ÁREA DE
CONTABILIDAD**
2018 - 2021

SISTEMA OPERADOR DE LOS SERVICIOS DE AGUA POTABLE Y ALCANTARILLADO DEL MUNICIPIO DE PUEBLA

S.O.S.A.P.A.C.

Estado de Situación Financiera
Al 31/dic./2020

Fecha y hora de Impresión: 28/abr./2021 10:34 a. m.

Usu: supervisor
Rep: rptEstadoSituaciónFinanciera

	2020	2019*	2020	2019*
ACTIVO				
ACTIVO CIRCULANTE				
EFFECTIVO Y EQUIVALENTES	\$46,065,586.18	\$40,891,234.02	\$13,535,883.49	\$2,168,395.87
DERECHOS A RECIBIR EFECTIVO O EQUIVALENTES	\$6,060,544.80	\$4,782,142.82	\$1,210,080.91	\$1,413,390.91
DERECHOS A RECIBIR EFECTIVO O EQUIVALENTES	\$39,740,996.68	\$36,072,374.30	\$0.00	\$0.00
DERECHOS A RECIBIR BIENES O SERVICIOS	\$29,044.60	\$36,717.10	\$0.00	\$0.00
INVENTARIOS	\$0.00	\$0.00	\$0.00	\$0.00
ALMACENES	\$0.00	\$0.00	\$0.00	\$0.00
ESTIMACIÓN POR PÉRDIDA O DETERIORO DE ACTIVOS	\$0.00	\$0.00	\$0.00	\$0.00
OTROS ACTIVOS CIRCULANTES	\$235,000.00	\$0.00	\$235,000.00	\$0.00
Total de Activos Circulantes	\$46,065,586.18	\$40,891,234.02	\$13,535,883.49	\$2,168,395.87
ACTIVO NO CIRCULANTE				
INVERSIONES FINANCIERAS A LARGO PLAZO	\$22,982,317.45	\$21,560,886.94	\$0.00	\$0.00
DERECHOS A RECIBIR EFECTIVO O EQUIVALENTES A LARGO PLAZO	\$0.00	\$0.00	\$0.00	\$0.00
BIENES INMUEBLES, INFRAESTRUCTURA Y CONSTRUCCIONES	\$15,804,674.84	\$14,606,661.52	\$0.00	\$0.00
BIENES MUEBLES	\$11,890,465.02	\$10,522,319.11	\$0.00	\$0.00
ACTIVOS INTANGIBLES	\$2,690,110.21	\$1,525,044.06	\$0.00	\$0.00
DEPRECIACIÓN, DETERIORO Y AMORTIZACIÓN ACUMULADA	-\$7,342,952.62	-\$6,395,337.77	\$0.00	\$0.00
ACTIVOS DIFERIDOS	\$0.00	\$0.00	\$0.00	\$0.00
ESTIMACIÓN POR PÉRDIDA O DETERIORO DE ACTIVOS DIFERIDOS	\$0.00	\$0.00	\$0.00	\$0.00
OTROS ACTIVOS NO CIRCULANTES	\$0.00	\$0.00	\$0.00	\$0.00
Total de Activos No Circulantes	\$22,982,317.45	\$21,560,886.94	\$0.00	\$0.00
Total del Activo	\$69,047,903.63	\$62,452,120.96	\$13,535,883.49	\$2,168,395.87
HACIENDA PÚBLICA/ PATRIMONIO				
HACIENDA PÚBLICA/PATRIMONIO CONTRIBUIDO				
APORTACIONES	\$0.00	\$0.00	\$0.00	\$0.00
DONACIONES DE CAPITAL	\$0.00	\$0.00	\$0.00	\$0.00
ACTUALIZACIÓN DE LA HACIENDA PÚBLICA/PATRIMONIO	\$0.00	\$0.00	\$0.00	\$0.00
HACIENDA PÚBLICA/PATRIMONIO GENERADO				
RESULTADOS DEL EJERCICIO (AHORRO/ DESAHORRO)	\$55,612,020.14	\$55,612,020.14	\$60,283,725.09	\$3,997,476.39
RESULTADOS DE EJERCICIOS ANTERIORES	-\$5,816,050.23	-\$5,816,050.23	\$43,944,545.04	\$12,341,703.66
REVALUOS	\$47,177,894.71	\$47,177,894.71	\$0.00	\$0.00
RESERVAS	\$14,150,175.66	\$14,150,175.66	\$0.00	\$0.00
RECTIFICACIONES DE RESULTADOS DE EJERCICIOS ANTERIORES	\$0.00	\$0.00	\$0.00	\$0.00
EXCESO O INSUFICIENCIA EN LA ACTUALIZACIÓN DE LA HACIENDA PÚBLICA/PATRIMONIO				
RESULTADO POR POSICIÓN MONETARIA	\$0.00	\$0.00	\$0.00	\$0.00
RESULTADO POR TENENCIA DE ACTIVOS NO MONETARIOS	\$0.00	\$0.00	\$0.00	\$0.00
Total Hacienda Pública/Patrimonio	\$62,452,120.96	\$62,452,120.96	\$60,283,725.09	\$62,452,120.96

Q

*Importe Basados en Saldos Iniciales

SISTEMA OPERADOR DE LOS SERVICIOS DE AGUA POTABLE Y ALCANTARILLADO DEL MUNICIPIO DE PUEBLA

S.O.S.A.P.A.C.


Estado de Situación Financiera Al 31/dic./2020


Fecha y hora de Impresión | 28/abr./2021 | 10:34 a. m.

Usu: supervisor
Rep: rptEstadoSituacionFinanciera

	2020	2019*
CUENTAS DE ORDEN PRESUPUESTARIAS		
LEY DE INGRESOS		
LEY DE INGRESOS ESTIMADA	\$51,904,770.05	\$58,309,894.89
LEY DE INGRESOS POR FJFCUTAR	\$9,756,139.29	\$10,494,794.10
MODIFICACIONES A LA LEY DE INGRESOS ESTIMADA	\$0.00	\$0.00
LEY DE INGRESOS DEVENGADA	\$42,148,630.76	\$47,815,100.79
LEY DE INGRESOS RECAUDADA	\$42,148,630.76	\$47,815,100.79
PRESUPUESTO DE EGRESOS		
PRESUPUESTO DE EGRESOS APROBADO	\$51,904,770.05	\$58,309,894.89
PRESUPUESTO DE EGRESOS POR EJERCER	\$3,335,532.76	\$10,535,005.04
MODIFICACIONES AL PRESUPUESTO DE EGRESOS APR	\$0.00	\$0.00
PRESUPUESTO DE EGRESOS COMPROMETIDO	\$48,569,237.29	\$47,774,889.85
PRESUPUESTO DE EGRESOS DEVENGADO	\$48,569,237.29	\$47,774,889.85
PRESUPUESTO DE EGRESOS EJERCIDO	\$48,453,330.54	\$47,319,386.25
PRESUPUESTO DE EGRESOS PAGADO	\$48,453,330.54	\$47,319,386.25

"Bajo protesta de decir verdad declaramos que los Estados Financieros y sus notas, son razonablemente correctos y son responsabilidad del emisor".


 C.P. JOSE GUILLERMO GABRIEL MATELENDEZ TEPOX
 JEFE DEPARTAMENTO CONTABLE


 C. HUGO TEPOX PALETA
 DIRECTOR GENERAL

*Importe Basados en Saldos Iniciales



SISTEMA OPERADOR DE LOS SERVICIOS DE AGUA POTABLE Y PUEBLA

Estado de Actividades

Del 01/ene./2020 al 31/dic./2020

Usu: supervisor
Rep: rptEstadoActividades

Fecha y Hora de Impresión | 28/abr./2021 10:40 a. m.

	<u>2020</u>	<u>2019</u>
INGRESOS Y OTROS BENEFICIOS		
INGRESOS DE GESTIÓN	\$42,148,630.76	\$47,815,100.79
IMPUESTOS	\$0.00	\$0.00
CUOTAS Y APORTACIONES DE SEGURIDAD SOCIAL	\$0.00	\$0.00
CONTRIBUCIONES DE MEJORAS	\$0.00	\$0.00
DERECHOS	\$42,148,630.76	\$47,815,100.79
PRODUCTOS	\$0.00	\$0.00
APROVECHAMIENTOS	\$0.00	\$0.00
INGRESOS POR VENTA DE BIENES Y PRESTACIÓN DE SERVICIOS	\$0.00	\$0.00
PARTICIPACIONES, APORTACIONES, CONVENIOS, INCENTIVOS DERIVADOS DE LA COLABORACIÓN FISCAL, FONDOS DISTINTOS DE APORTACIONES, TRANSFERENCIAS, ASIGNACIONES, SUBSIDIOS Y SUBVENCIONES, Y PENSIONES Y JUBILACIONES	\$0.00	\$0.00
PARTICIPACIONES, APORTACIONES, CONVENIOS, INCENTIVOS DERIVADOS DE LA COLABORACIÓN FISCAL Y FONDOS DISTINTOS DE APORTACIONES	\$0.00	\$0.00
TRANSFERENCIAS, ASIGNACIONES, SUBSIDIOS Y SUBVENCIONES, Y PENSIONES Y JUBILACIONES	\$203,052.18	\$3,545,162.64
OTROS INGRESOS Y BENEFICIOS	\$203,052.18	\$3,540.12
INGRESOS FINANCIEROS	\$203,052.18	\$3,540.12
INCREMENTO POR VARIACIÓN DE INVENTARIOS	\$0.00	\$0.00
DISMINUCIÓN DEL EXCESO DE ESTIMACIONES POR PÉRDIDA O DETERIORO U OBSOLESCENCIA	\$0.00	\$0.00
DISMINUCIÓN DEL EXCESO DE PROVISIONES	\$0.00	\$0.00
OTROS INGRESOS Y BENEFICIOS VARIOS	\$0.00	\$3,541,622.52
Total de Ingresos y Otros Beneficios	\$42,351,682.94	\$51,360,263.43
GASTOS Y OTRAS PÉRDIDAS		
GASTOS DE FUNCIONAMIENTO	\$38,239,902.40	\$38,279,957.26
SERVICIOS PERSONALES	\$14,682,076.02	\$14,839,244.19
MATERIALES Y SUMINISTROS	\$4,933,487.69	\$3,874,429.64
SERVICIOS GENERALES	\$18,624,338.69	\$19,566,283.43
TRANSFERENCIAS, ASIGNACIONES, SUBSIDIOS Y OTRAS AYUDAS	\$6,920,288.99	\$4,554,630.55
TRANSFERENCIAS INTERNAS Y ASIGNACIONES AL SECTOR PÚBLICO	\$0.00	\$0.00
TRANSFERENCIAS AL RESTO DEL SECTOR PÚBLICO	\$0.00	\$0.00
SUBSIDIOS Y SUBVENCIONES	\$0.00	\$0.00
AYUDAS SOCIALES	\$6,920,288.99	\$4,554,630.55
PENSIONES Y JUBILACIONES	\$0.00	\$0.00
TRANSFERENCIAS A FIDEICOMISOS, MANDATOS Y CONTRATOS ANÁLOGOS	\$0.00	\$0.00
TRANSFERENCIAS A LA SEGURIDAD SOCIAL	\$0.00	\$0.00
DONATIVO	\$0.00	\$0.00
TRANSFERENCIAS AL EXTERIOR	\$0.00	\$0.00
PARTICIPACIONES Y APORTACIONES	\$0.00	\$0.00
PARTICIPACIONES	\$0.00	\$0.00
APORTACIONES	\$0.00	\$0.00
CONVENIOS	\$0.00	\$0.00
INTERESES, COMISIONES Y OTROS GASTOS DE LA DEUDA PÚBLICA	\$0.00	\$0.00
INTERESES DE LA DEUDA PÚBLICA	\$0.00	\$0.00
COMISIONES DE LA DEUDA PÚBLICA	\$0.00	\$0.00
GASTOS DE LA DEUDA PÚBLICA	\$0.00	\$0.00
COSTO POR COBERTURAS	\$0.00	\$0.00
APOYOS FINANCIEROS	\$0.00	\$0.00



SISTEMA OPERADOR DE LOS SERVICIOS DE AGUA POTABLE Y PUEBLA

Estado de Actividades
Del 01/ene./2020 al 31/dic./2020

Usu: supervisor
Rep: rptEstadoActividades

Fecha y Hora de Impresión | 28/abr./2021 10:40 a. m.

	<u>2020</u>	<u>2019</u>
OTROS GASTOS Y PÉRDIDAS EXTRAORDINARIAS	\$2,278,891.24	\$2,187,818.64
ESTIMACIONES, DEPRECIACIONES, DETERIOROS, OBSOLESCENCIA Y AMORTIZACIONES	\$2,118,954.29	\$2,179,624.88
PROVISIONES	\$0.00	\$0.00
DISMINUCIÓN DE INVENTARIOS	\$0.00	\$0.00
AUMENTO POR INSUFICIENCIA DE ESTIMACIONES POR PÉRDIDA O DETERIORO U OBSOLESCENCIA	\$0.00	\$0.00
AUMENTO POR INSUFICIENCIA DE PROVISIONES	\$0.00	\$0.00
OTROS GASTOS	\$159,936.95	\$8,193.76
INVERSIÓN PÚBLICA	\$728,650.54	\$2,340,380.59
INVERSIÓN PÚBLICA NO CAPITALIZABLE	\$728,650.54	\$2,340,380.59
Total de Gastos y otras Pérdidas	\$48,167,733.17	\$47,362,787.04
Resultado del Ejercicio (Ahorro/Desahorro)	-\$5,816,350.23	\$3,997,476.39

"Bajo protesta de decir verdad declaramos que los Estados Financieros y sus notas, son razonablemente correctos y son responsabilidad del emisor".

C.P. JOSÉ GUILLERMO GABRIEL MELÉNDEZ TEPE
JEFE DEPARTAMENTO CONTABLE

C. HUGO TEPE PALETA
DIRECTOR GENERAL

SISTEMA OPERADOR DE LOS SERVICIOS DE AGUA POTABLE Y ALCANTARILLADO DEL MUNICIPIO DE PUEBLA

Estado de Variación en la Hacienda Pública
Del 01/ene/2020 Al 31/dic./2020

Fecha y hora de Impresión | 28/abr./2021 10:36 a. m.

Usc: supervisor
Rep: rptEstadoVariacionHacienda

Concepto	Hacienda Pública/ Patrimonio Contribuido	Hacienda Pública/ Patrimonio Generado De Ejercicios Anteriores	Hacienda Pública/ Patrimonio Generado Del Ejercicio	Exceso o Insuficiencia en la Actualización de la Hacienda Pública/ Patrimonio	Total
HACIENDA PÚBLICA/PATRIMONIO CONTRIBUIDO NETO DE 2019	\$0.00	\$0.00	\$0.00	\$0.00	\$0.00
APORTACIONES	\$0.00	\$0.00	\$0.00	\$0.00	\$0.00
DONACIONES DE CAPITAL	\$0.00	\$0.00	\$0.00	\$0.00	\$0.00
ACTUALIZACIÓN DE LA HACIENDA PÚBLICA/PATRIMONIO	\$0.00	\$0.00	\$0.00	\$0.00	\$0.00
HACIENDA PÚBLICA /PATRIMONIO GENERADO NETO DE 2019	\$0.00	\$56,286,248.70	\$3,997,476.39	\$0.00	\$60,283,725.09
RESULTADOS DEL EJERCICIO (AHORRO/ DESAHORRO)	\$0.00	\$0.00	\$3,997,476.39	\$0.00	\$3,997,476.39
RESULTADOS DE EJERCICIOS ANTERIORES	\$0.00	\$43,944,545.04	\$0.00	\$0.00	\$43,944,545.04
REVALÚOS	\$0.00	\$12,341,703.66	\$0.00	\$0.00	\$12,341,703.66
RESERVAS	\$0.00	\$0.00	\$0.00	\$0.00	\$0.00
RECTIFICACIONES DE RESULTADOS DE EJERCICIOS ANTERIORES	\$0.00	\$0.00	\$0.00	\$0.00	\$0.00
EXCESO O INSUFICIENCIA EN LA ACTUALIZACIÓN DE LA HACIENDA PÚBLICA/ PATRIMONIO NETO DE 2019	\$0.00	\$0.00	\$0.00	\$0.00	\$0.00
RESULTADO POR POSICIÓN MONETARIA	\$0.00	\$0.00	\$0.00	\$0.00	\$0.00
RESULTADO POR TENENCIA DE ACTIVOS NO MONETARIOS	\$0.00	\$0.00	\$0.00	\$0.00	\$0.00
HACIENDA PÚBLICA / PATRIMONIO NETO FINAL DE 2019	\$0.00	\$56,286,248.70	\$3,997,476.39	\$0.00	\$60,283,725.09
CAMBIOS EN LA HACIENDA PÚBLICA/PATRIMONIO CONTRIBUIDO NETO DE 2020	\$0.00	\$0.00	\$0.00	\$0.00	\$0.00
APORTACIONES	\$0.00	\$0.00	\$0.00	\$0.00	\$0.00
DONACIONES DE CAPITAL	\$0.00	\$0.00	\$0.00	\$0.00	\$0.00
ACTUALIZACIÓN DE LA HACIENDA PÚBLICA/PATRIMONIO	\$0.00	\$0.00	\$0.00	\$0.00	\$0.00
VARIACIONES DE LA HACIENDA PÚBLICA / PATRIMONIO GENERADO NETO DE 2020	\$0.00	\$3,233,349.67	-\$8,005,054.62	\$0.00	-\$4,771,704.95
RESULTADOS DEL EJERCICIO (AHORRO/ DESAHORRO)	\$0.00	\$0.00	-\$5,816,050.23	\$0.00	-\$5,816,050.23
RESULTADOS DE EJERCICIOS ANTERIORES	\$0.00	\$3,233,349.67	-\$3,997,476.39	\$0.00	-\$764,126.72
REVALÚOS	\$0.00	\$0.00	\$1,808,472.00	\$0.00	\$1,808,472.00
RESERVAS	\$0.00	\$0.00	\$0.00	\$0.00	\$0.00
RECTIFICACIONES DE RESULTADOS DE EJERCICIOS ANTERIORES	\$0.00	\$0.00	\$0.00	\$0.00	\$0.00
CAMBIOS EN EL EXCESO O INSUFICIENCIA EN LA ACTUALIZACIÓN DE LA HACIENDA PÚBLICA/ PATRIMONIO NETO DE 2020	\$0.00	\$0.00	\$0.00	\$0.00	\$0.00
RESULTADO POR POSICIÓN MONETARIA	\$0.00	\$0.00	\$0.00	\$0.00	\$0.00
RESULTADO POR TENENCIA DE ACTIVOS NO MONETARIOS	\$0.00	\$0.00	\$0.00	\$0.00	\$0.00
HACIENDA PÚBLICA / PATRIMONIO NETO FINAL DE 2020	\$0.00	\$59,519,598.37	-\$4,007,578.23	\$0.00	\$55,512,020.14



SISTEMA OPERADOR DE LOS SERVICIOS DE AGUA POTABLE Y ALCANTARILLADO DEL MUNICIPIO DE PUEBLA


Estado de Variación en la Hacienda Pública
Del 01/ene/2020 Al 31/dic./2020

Fecha y hora de Impresión | 28/abr./2021 10:36 a. m.

Usr: supervisor
Rep: rptEstadoVariacionHacienda

Concepto	Hacienda Publica/ Patrimonio Contribuido	Hacienda Publica/ Patrimonio Generado De Ejercicios Anteriores	Hacienda Publica/ Patrimonio Generado Del Ejercicio	Exceso o Insuficiencia en la Actualización de la Hacienda Pública / Patrimonio	Total

"Bajo protesta de decir verdad declaramos que los Estados Financieros y sus notas, son razonablemente correctos y son responsabilidad del emisor".



C.P. JOSE GUILLERMO GABRIEL MELENDEZ TEPOX
JEFE DEPARTAMENTO CONTABLE



C. HUGO TEPOX PALETA
DIRECTOR GENERAL



SISTEMA OPERADOR DE LOS SERVICIOS DE AGUA POTABLE Y PUEBLA

Estado de Cambios en la Situación Financiera

Del 01/ene./2020 Al 31/dic./2020

Usu: supervisor

Rep: rptEstadoCambiosSituacionFinanciera

Fecha y hora de Impresión | 28/abr./2021
10:37 a. m.

	<u>Origen*</u>	<u>Aplicación*</u>
		\$6,595,782.67
ACTIVO		
<u>ACTIVO CIRCULANTE</u>		
EFFECTIVO Y EQUIVALENTES		<u>\$5,174,352.16</u>
DERECHOS A RECIBIR EFECTIVO O EQUIVALENTES		\$1,278,402.28
DERECHOS A RECIBIR BIENES O SERVICIOS	\$7,672.50	\$3,668,622.38
INVENTARIOS		
ALMACENES		
ESTIMACIÓN POR PÉRDIDA O DETERIORO DE ACTIVOS CIRCULANTES		
OTROS ACTIVOS CIRCULANTES		\$235,000.00
<u>ACTIVO NO CIRCULANTE</u>		
		<u>\$1,421,430.51</u>
INVERSIONES FINANCIERAS A LARGO PLAZO		
DERECHOS A RECIBIR EFECTIVO O EQUIVALENTES A LARGO PLAZO		
BIENES INMUEBLES, INFRAESTRUCTURA Y CONSTRUCCIONES EN PROCESO		\$995,813.32
BIENES MUEBLES		\$1,308,165.91
ACTIVOS INTANGIBLES		\$1,065,066.13
DEPRECIACIÓN, DETERIORO Y AMORTIZACIÓN ACUMULADA DE BIENES	\$1,947,614.85	
ACTIVOS DIFERIDOS		
ESTIMACIÓN POR PÉRDIDA O DETERIORO DE ACTIVOS NO CIRCULANTES		
OTROS ACTIVOS NO CIRCULANTES		
	\$11,367,487.62	
PASIVO		
<u>PASIVO CIRCULANTE</u>		
	<u>\$11,367,487.62</u>	
CUENTAS POR PAGAR A CORTO PLAZO		\$197,904.00
DOCUMENTOS POR PAGAR A CORTO PLAZO		
PORCIÓN A CORTO PLAZO DE LA DEUDA PÚBLICA A LARGO PLAZO		
TÍTULOS Y VALORES A CORTO PLAZO		
PASIVOS DIFERIDOS A CORTO PLAZO	\$11,330,381.62	
FONDOS Y BIENES DE TERCEROS EN GARANTÍA Y/O ADMINISTRACIÓN A CORTO PLAZO	\$235,000.00	
PROVISIONES A CORTO PLAZO		
OTROS PASIVOS A CORTO PLAZO		
<u>PASIVO NO CIRCULANTE</u>		
CUENTAS POR PAGAR A LARGO PLAZO		
DOCUMENTOS POR PAGAR A LARGO PLAZO		
DEUDA PÚBLICA A LARGO PLAZO		
PASIVOS DIFERIDOS A LARGO PLAZO		
FONDOS Y BIENES DE TERCEROS EN GARANTÍA Y/O ADMINISTRACIÓN A LARGO PLAZO		
PROVISIONES A LARGO PLAZO		
		\$4,771,704.95
HACIENDA PÚBLICA/ PATRIMONIO		
<u>HACIENDA PÚBLICA/PATRIMONIO CONTRIBUIDO</u>		
APORTACIONES		
DONACIONES DE CAPITAL		
ACTUALIZACIÓN DE LA HACIENDA PÚBLICA/PATRIMONIO		
<u>HACIENDA PÚBLICA/PATRIMONIO GENERADO</u>		
		<u>\$4,771,704.95</u>
RESULTADOS DEL EJERCICIO (AHORRO/ DESAHORRO)		\$9,813,526.62
RESULTADOS DE EJERCICIOS ANTERIORES	\$3,233,349.67	
REVALÚOS	\$1,808,472.00	
RESERVAS		
RECTIFICACIONES DE RESULTADOS DE EJERCICIOS ANTERIORES		
<u>EXCESO O INSUFICIENCIA EN LA ACTUALIZACIÓN DE LA HACIENDA PÚBLICA/ PATRIMONIO</u>		
RESULTADO POR POSICIÓN MONETARIA		
RESULTADO POR TENENCIA DE ACTIVOS NO MONETARIOS		



SISTEMA OPERADOR DE LOS SERVICIOS DE AGUA POTABLE Y PUEBLA

Estado de Cambios en la Situación Financiera

Del 01/ene./2020 Al 31/dic./2020

Usu: supervisor

Rep: rptEstadoCambiosSituacionFinanciera

Fecha y hora de Impresión | 28/abr./2021 10:37 a. m.

Origen*

Aplicación**

"Bajo protesta de decir verdad declaramos que los Estados Financieros y sus notas, son razonablemente correctos y son responsabilidad del emisor".

C.P. JOSE GUILLERMO GABRIEL MELENDEZ TEPOX
JEFE DEPARTAMENTO CONTABLE

C. HUGO TEPOX PALETA
DIRECTOR GENERAL



SISTEMA OPERADOR DE LOS SERVICIOS DE AGUA POTABLE Y PUEBLA

Estado de Flujos de Efectivo

Del 01/ene/2020 Al 31/dic./2020

Usu: supervisor
Rep: rptEstadoFlujo: Efectivo

Fecha y Hora de Impresión | 28/abr./2021 10:37 a. m.

Concepto	2020	2019
FLUJOS DE EFECTIVO DE LAS ACTIVIDADES DE OPERACIÓN		
ORIGEN	\$49,731,732.82	\$47,815,100.79
ENDEUDAMIENTO EXTERNO	\$0.00	\$0.00
IMPUESTOS	\$0.00	\$0.00
CUOTAS Y APORTACIONES DE SEGURIDAD SOCIAL	\$0.00	\$0.00
CONTRIBUCIONES DE MEJORAS	\$0.00	\$0.00
DERECHOS	\$42,148,630.76	\$47,815,100.79
PRODUCTOS	\$0.00	\$0.00
APROVECHAMIENTOS	\$0.00	\$0.00
INGRESOS POR VENTA DE BIENES Y PRESTACIÓN DE SERVICIOS	\$0.00	\$0.00
PARTICIPACIONES, APORTACIONES, CONVENIOS, INCENTIVOS DERIVADOS DE LA COLABORACIÓN FISCAL Y FONDOS DISTINTOS DE APORTACIONES	\$0.00	\$0.00
TRANSFERENCIAS, ASIGNACIONES, SUBSIDIOS Y SUBVENCIONES, Y PENSIONES Y JUBILACIONES	\$0.00	\$0.00
OTROS ORIGENES DE OPERACIÓN	\$7,583,102.06	\$0.00
APLICACIÓN	\$45,772,935.18	\$43,014,127.21
SERVICIOS PERSONALES	\$14,861,527.20	\$14,839,244.19
MATERIALES Y SUMINISTRO	\$5,321,665.55	\$3,872,329.64
SERVICIOS GENERALES	\$18,669,453.44	\$19,217,957.43
TRANSFERENCIAS INTERNAS Y ASIGNACIONES AL SECTOR PÚBLICO	\$0.00	\$0.00
TRANSFERENCIAS AL RESTO DEL SECTOR PÚBLICO	\$0.00	\$0.00
SUBSIDIOS Y SUBVENCIONES	\$0.00	\$0.00
AYUDAS SOCIALES	\$6,920,288.99	\$4,554,630.55
PENSIONES Y JUBILACIONES	\$0.00	\$0.00
TRANSFERENCIAS A FIDUCIARIOS, MANDATOS Y OTROS ANÁLOGOS	\$0.00	\$0.00
TRANSFERENCIAS A LA SEGURIDAD SOCIAL	\$0.00	\$0.00
DONATIVOS	\$0.00	\$0.00
Transferencias al exterior	\$0.00	\$0.00
PARTICIPACIONES	\$0.00	\$0.00
APORTACIONES	\$0.00	\$0.00
CONVENIOS	\$0.00	\$0.00
OTRAS APLICACIONES DE OPERACIÓN	\$0.00	\$529,965.40
FLUJOS NETOS DE EFECTIVO POR ACTIVIDADES DE OPERACIÓN	\$3,958,797.64	\$4,800,973.58
FLUJOS DE EFECTIVO DE LAS ACTIVIDADES DE INVERSIÓN		
ORIGEN	\$0.00	\$0.00
BIENES INMUEBLES, INFRAESTRUCTURA Y CONSTRUCCIONES EN PROCESO	\$0.00	\$0.00
BIENES MUEBLES	\$0.00	\$0.00
OTROS ORIGENES DE INVERSIÓN	\$0.00	\$0.00
APLICACIÓN	\$2,680,395.36	\$4,895,226.44
BIENES INMUEBLES, INFRAESTRUCTURA Y CONSTRUCCIONES EN PROCESO	\$0.00	\$2,340,380.59
BIENES MUEBLES	\$1,615,329.23	\$1,548,950.07
OTRAS APLICACIONES DE INVERSIÓN	\$1,065,066.13	\$1,005,895.78
FLUJOS NETOS DE EFECTIVO POR ACTIVIDADES DE INVERSIÓN	-\$2,680,395.36	-\$4,895,226.44
FLUJO DE EFECTIVO DE LAS ACTIVIDADES DE FINANCIAMIENTO		
ORIGEN	\$0.00	\$0.00
ENDEUDAMIENTO NETO	\$0.00	\$0.00
INTERNO	\$0.00	\$0.00
EXTERNO	\$0.00	\$0.00
OTROS ORIGENES DE FINANCIAMIENTO	\$0.00	\$0.00
APLICACIÓN	\$0.00	\$0.00
SERVICIOS DE LA DEUDA	\$0.00	\$0.00
INTERNO	\$0.00	\$0.00
EXTERNO	\$0.00	\$0.00
OTRAS APLICACIONES DE FINANCIAMIENTO	\$0.00	\$0.00
FLUJOS NETOS DE EFECTIVO POR ACTIVIDADES DE FINANCIAMIENTO	\$0.00	\$0.00

() _____



SISTEMA OPERADOR DE LOS SERVICIOS DE AGUA POTABLE Y PUEBLA

Estado de Flujos de Efectivo

Del 01/ene/2020 Al 31/dic./2020

Usu: supervisor
Rep: rptEstadoFlujosEfectivo

Fecha y hora de Impresión | 28/abr./2021
10:37 a. m.

Concepto	2020	2019
INCREMENTO/DISMINUCIÓN NETA EN EL EFECTIVO Y EQUIVALENTES AL EFECTIVO	\$1,278,402.28	-\$94,252.86
EFFECTIVO Y EQUIVALENTES AL EFECTIVO AL INICIO DEL EJERCICIO	\$4,782,142.62	\$4,876,395.48
EFFECTIVO Y EQUIVALENTES AL EFECTIVO AL FINAL DEL EJERCICIO	\$6,060,544.90	\$4,782,142.62

"Bajo protesta de decir verdad declaramos que los Estados Financieros y sus notas, son razonablemente correctos y son responsabilidad del emisor".

C.P. JOSE GUILLERMO GABRIEL MELENDEZ TEPOX

JEFE DEPARTAMENTO CONTABLE

C. HUGO TEPOX PALETA

DIRECTOR GENERAL

SISTEMA OPERADOR DE LOS SERVICIOS DE AGUA POTABLE Y ALCANTARILLADO DEL MUNICIPIO DE PUEBLA

S.O.A.P.A.C.

Estado Analítico del Activo
Del 01/ene./2020 al 31/dic./2020

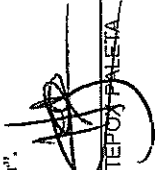
Fecha y hora de Impresión | 28/abr./2021 | 10:38 a. m.

Usu: supervisor
Rep: rptEstadoAnalíticoDeActivosYPasivos_R

Concepto	Saldo Inicial 1	Cargos del periodo 2	Abonos del periodo 3	Saldo Final 4(1+2-3)	Variación del Periodo (4-1)
ACTIVO					
ACTIVO CIRCULANTE	\$62,452,120.96	\$207,553,938.25	\$200,958,155.58	\$69,047,903.63	\$6,595,782.67
EFFECTIVO Y EQUIVALENTES	\$40,891,234.02	\$202,144,519.49	\$196,970,167.33	\$46,065,586.18	\$5,174,352.16
DERECHOS A RECIBIR EFECTIVO O EQUIVALENTES	\$4,702,142.62	\$140,320,430.10	\$147,051,036.00	\$6,060,644.90	\$1,278,402.28
DERECHOS A RECIBIR BIENES O SERVICIOS	\$36,072,374.30	\$53,495,285.71	\$49,826,663.33	\$39,740,996.68	\$3,668,622.38
INVENTARIOS	\$36,717.10	\$84,794.60	\$02,467.10	\$29,044.60	-\$7,672.50
ALMACENES	\$0.00	\$0.00	\$0.00	\$0.00	\$0.00
ESTIMACIÓN POR PÉRDIDA O DETERIORO DE ACTIVOS CIRCULANTES	\$0.00	\$0.00	\$0.00	\$0.00	\$0.00
OTROS ACTIVOS CIRCULANTES	\$0.00	\$0.00	\$0.00	\$0.00	\$0.00
ACTIVO NO CIRCULANTE	\$21,560,886.94	\$5,409,418.76	\$3,987,988.25	\$22,982,317.45	\$235,000.00
INVERSIONES FINANCIERAS A LARGO PLAZO	\$0.00	\$0.00	\$0.00	\$0.00	\$0.00
DERECHOS A RECIBIR EFECTIVO O EQUIVALENTES A LARGO PLAZO	\$0.00	\$0.00	\$0.00	\$0.00	\$0.00
BIENES INMUEBLES, INFRAESTRUCTURA Y CONSTRUCCIONES EN PROCESO	\$14,808,861.52	\$2,542,122.54	\$1,546,309.22	\$15,804,674.84	\$995,813.32
BIENES MUEBLES	\$10,522,319.11	\$1,780,878.33	\$472,712.42	\$11,830,485.02	\$1,308,165.91
ACTIVOS INTANGIBLES	\$1,625,044.08	\$1,065,066.13	\$0.00	\$2,690,110.21	\$1,065,066.13
DEPRECIACIÓN, DETERIORO Y AMORTIZACIÓN ACUMULADA DE BIENES	-\$5,305,337.77	\$21,351.76	\$1,968,966.61	\$7,342,952.62	\$1,947,614.85
ACTIVOS DIFERIDOS	\$0.00	\$0.00	\$0.00	\$0.00	\$0.00
ESTIMACIÓN POR PÉRDIDA O DETERIORO DE ACTIVOS NO CIRCULANTES	\$0.00	\$0.00	\$0.00	\$0.00	\$0.00
OTROS ACTIVOS NO CIRCULANTES	\$0.00	\$0.00	\$0.00	\$0.00	\$0.00

"Bajo protesta de decir verdad declaramos que los Estados Financieros y sus notas, son razonablemente correctos y son responsabilidad del emisor".

C.P. JOSE GUILLERMO GABRIEL MELENDEZ TEPOX
JEFE DEPARTAMENTO CONTABLE


C. HUGO TEPOX PALETA
DIRECTOR GENERAL

SISTEMA OPERADOR DE LOS SERVICIOS DE AGUA POTABLE Y ALCANTARILLADO DEL MUNICIPIO DE PUEBLA

Estado Analítico de la Deuda y Otros Pasivos
Del 01/ene./2020 Al 31/dic./2020

Fecha y hora de Impresión | 28/abr./2021 | 10:39 a. m.

Usu: supervisor
Rep: rptEstadoAnaliticoDeudaYPasivos



Denominación de las Deudas	Moneda de Contratación	Institución o País Acreedor	Saldo Inicial del Periodo	Saldo Final del Periodo
DEUDA PÚBLICA				
Corto Plazo				
Deuda Interna				
Instituciones de Crédito	Peso	México	\$0.00	\$0.00
Títulos y Valores	Peso	México	\$0.00	\$0.00
Arrendamientos Financieros	Peso	México	\$0.00	\$0.00
Deuda Externa				
Organismos Financieros Internacionales	Peso	México	\$0.00	\$0.00
Deuda Bilateral	Peso	México	\$0.00	\$0.00
Títulos y Valores	Peso	México	\$0.00	\$0.00
Arrendamientos Financieros	Peso	México	\$0.00	\$0.00
Subtotal Corto Plazo	Peso	México	\$0.00	\$0.00
Largo Plazo				
Deuda Interna				
Instituciones de Crédito	Peso	México	\$0.00	\$0.00
Títulos y Valores	Peso	México	\$0.00	\$0.00
Arrendamientos Financieros	Peso	México	\$0.00	\$0.00
Deuda Externa				
Organismos Financieros Internacionales	Peso	México	\$0.00	\$0.00
Deuda Bilateral	Peso	México	\$0.00	\$0.00
Títulos y Valores	Peso	México	\$0.00	\$0.00
Arrendamientos Financieros	Peso	México	\$0.00	\$0.00
Subtotal Largo Plazo	Peso	México	\$0.00	\$0.00
Otros Pasivos				
Total Deuda y Otros Pasivos	Peso	México	\$2,168,395.87	\$13,535,883.49
	Peso	México	\$2,168,395.87	\$13,535,883.49

SISTEMA OPERADOR DE LOS SERVICIOS DE AGUA POTABLE Y ALCANTARILLADO DEL MUNICIPIO DE PUEBLA


Estado Analítico de la Deuda y Otros Pasivos
Del 01/ene./2020 Al 31/dic./2020

Fecha y hora de Impresión | 28/abr./2021 | 10:39 a. m.


Usr: supervisor
Rep: rptEstadoAnaliticoDeudaYPasivos

Denominación de las Deudas	Moneda de Contratación	Institución o País Acreedor	Saldo Inicial del Periodo	Saldo Final del Periodo
DEUDA PÚBLICA				

"Bajo protesta de decir verdad declaramos que los Estados Financieros y sus notas, son razonablemente correctos y son responsabilidad del emisor"



C.P. JOSE GUILLERMO GABRIEL MELENDEZ TEPOX
JEFE DEPARTAMENTO CONTABLE



C. HUGO TEPOX-PALETA
DIRECTOR GENERAL