


MUNICIPIO DE CUAUTLANCINGO PUEBLA


ESTADO ANALÍTICO DEL EJERCICIO DEL PRESUPUESTO DE EGRESOS
 CLASIFICACIÓN FUNCIONAL (FINALIDAD Y FUNCIÓN)
 Del 1 de Enero al 31 de Enero de 2021
 (Cifras en pesos)


Concepto	Egreso Aprobado (1)	Ampliaciones/Reducciones (2)	Egreso Modificado (3=1+2)	Egreso Devengado (4)	Egreso Pagado (5)	Subejercicio (6=3-4)
1 GOBIERNO	259,899,577.50	-707,474.14	259,192,103.36	26,814,159.47	26,814,159.47	232,377,943.89
1.1 LEGISLACION	0.00	0.00	0.00	0.00	0.00	0.00
1.2 JUSTICIA	228,759.11	85,840.00	314,599.11	87,540.01	87,540.01	227,059.10
1.3 COORDINACION DE LA POLITICA DE GOBIERNO	147,029,578.20	228,142.00	147,257,720.20	18,063,193.67	18,063,193.67	129,194,526.53
1.4 RELACIONES EXTERIORES	0.00	0.00	0.00	0.00	0.00	0.00
1.5 ASUNTOS FINANCIEROS Y HACENDARIOS	33,922,199.80	-920,220.26	33,001,979.54	6,936,679.48	6,936,679.48	26,065,300.06
1.6 SEGURIDAD NACIONAL	0.00	0.00	0.00	0.00	0.00	0.00
1.7 ASUNTOS DE ORDEN PUBLICO Y DE SEGURIDAD INTERIOR	78,242,711.03	-101,235.88	78,141,475.15	1,692,132.35	1,692,132.35	76,449,342.80
1.8 OTROS SERVICIOS GENERALES	476,329.36	0.00	476,329.36	34,613.96	34,613.96	441,715.40
2 DESARROLLO SOCIAL	132,949,195.39	693,050.88	133,642,246.27	7,410,859.13	7,410,859.13	126,231,387.14
2.1 PROTECCION AMBIENTAL	16,683,790.35	-14,424.00	16,669,366.35	481,884.11	481,884.11	16,187,482.24
2.2 VIVIENDA Y SERVICIOS A LA COMUNIDAD	94,016,162.25	0.00	94,016,162.25	1,065,566.51	1,065,566.51	92,950,595.74
2.3 SALUD	0.00	4,992,056.82	4,992,056.82	4,992,056.82	4,992,056.82	0.00
2.4 RECREACION, CULTURA Y OTRAS MANIFESTACIONES SOCIALES	6,828,563.77	0.00	6,828,563.77	34,383.20	34,383.20	6,794,180.57
2.5 EDUCACION	0.00	0.00	0.00	0.00	0.00	0.00
2.6 PROTECCION SOCIAL	15,420,679.02	-4,284,581.94	11,136,097.08	836,968.49	836,968.49	10,299,128.59
2.7 OTROS ASUNTOS SOCIALES	0.00	0.00	0.00	0.00	0.00	0.00
3 DESARROLLO ECONOMICO	10,840,361.11	14,424.00	10,854,785.11	1,398,434.31	1,398,434.31	9,456,350.80
3.1 ASUNTOS ECONOMICOS, COMERCIALES Y LABORALES EN GENERAL	5,508,676.83	0.00	5,508,676.83	1,123,303.10	1,123,303.10	4,385,373.73
3.2 AGROPECUARIA, SILVICULTURA, PESCA Y CAZA	0.00	0.00	0.00	0.00	0.00	0.00
3.3 COMBUSTIBLES Y ENERGIA	0.00	0.00	0.00	0.00	0.00	0.00
3.4 MINERIA, MANUFACTURAS Y CONSTRUCCION	0.00	0.00	0.00	0.00	0.00	0.00
3.5 TRANSPORTE	3,530,195.53	0.00	3,530,195.53	183,400.02	183,400.02	3,346,795.51
3.6 COMUNICACIONES	0.00	0.00	0.00	0.00	0.00	0.00
3.7 TURISMO	1,801,488.75	14,424.00	1,815,912.75	91,731.19	91,731.19	1,724,181.56
3.8 CIENCIA, TECNOLOGIA E INNOVACION	0.00	0.00	0.00	0.00	0.00	0.00
3.9 OTRAS INDUSTRIAS Y OTROS ASUNTOS ECONOMICOS	0.00	0.00	0.00	0.00	0.00	0.00
4 OTRAS NO CLASIFICADAS EN FUNCIONES ANTERIORES	0.00	0.00	0.00	0.00	0.00	0.00

ESTADO ANALÍTICO DEL EJERCICIO DEL PRESUPUESTO DE EGRESOS
 CLASIFICACIÓN FUNCIONAL (FINALIDAD Y FUNCIÓN)
 Del 1 de Enero al 31 de Enero de 2021
 (Cifras en pesos)

Concepto	Egreso Aprobado (1)	Ampliaciones/Reducciones (2)	Egreso Modificado (3=1+2)	Egreso Devengado (4)	Egreso Pagado (5)	Subejercicio (6=3-4)
4.1 TRANSACCIONES DE LA DEUDA PÚBLICA / COSTO FINANCIERO DE LA DEUDA	0.00	0.00	0.00	0.00	0.00	0.00
4.2 TRANSFERENCIAS, PARTICIPACIONES Y APORTACIONES ENTRE DIFERENTES NIVELES Y ORDENES DE GOBIERNO	0.00	0.00	0.00	0.00	0.00	0.00
4.3 SANAMIENTO DEL SISTEMA FINANCIERO	0.00	0.00	0.00	0.00	0.00	0.00
4.4 ADEUDOS DE EJERCICIOS FISCALES ANTERIORES	0.00	0.00	0.00	0.00	0.00	0.00
TOTAL DEL GASTO	403,689,134.00	0.74	403,689,134.74	35,623,452.91	35,623,452.91	368,065,681.83


 Hecho protesta de decir verdad declaramos que los Estados Financieros y los Estados de Gastos y Cuentas de Gastos por pagar, son razonablemente correctos y son responsabilidad del emisor.


 MARÍA GUADALUPE DANIEL HERNÁNDEZ
 PRESIDENTA MUNICIPAL CONSTITUCIONAL
 CUAUTLANCINGO, PUE. 2018 - 2021


 JOSÉ MARÍA MEZA PÉREZ
 TESORERO MUNICIPAL
 CUAUTLANCINGO, PUE. 2018 - 2021