

MUNICIPIO DE CUAUTLANCINGO PUEBLA

GASTO POR CATEGORÍA PROGRAMÁTICA
Del 1 de Enero al 30 de Junio de 2023
(Cifras en pesos)


Programas	Concepto	Egreso Aprobado (1)	Ampliaciones/Reducciones (2)	Egreso Modificado (3=1+2)	Egreso Devengado (4)	Egreso Pagado (5)	Subejercicio (6=3-4)
Subsidios: Sector Social y Privado o Entidades Federativas y Municipios		620,199,778.14	22,929,150.57	643,128,928.71	293,931,296.60	285,809,406.59	349,197,632.11
S	Sujetos a Reglas de Operación	10,622,000.00	171,917.43	10,793,917.43	5,250,355.53	5,248,876.03	5,543,561.90
U	Otros Subsidios	0.00	0.00	0.00	0.00	0.00	0.00
E	Desempeño de las Funciones	355,670,983.37	33,883,902.38	389,554,885.75	186,550,680.89	178,935,674.77	203,004,204.86
B	Prestación de Servicios Públicos	112,326,979.64	7,190,692.84	119,517,672.48	44,512,203.74	44,411,443.24	75,005,468.74
F	Provisión de Bienes Públicos	0.00	0.00	0.00	0.00	0.00	0.00
F	Planeación, seguimiento y evaluación de políticas públicas	980,199.78	1,087,468.94	2,067,668.72	1,653,929.42	1,648,129.42	413,739.30
F	Promoción y fomento	0.00	0.00	0.00	0.00	0.00	0.00
G	Regulación y supervisión	124,301,228.20	12,629,085.14	136,930,313.34	64,124,984.73	64,122,524.73	72,805,328.61
A	Funciones de las Fuerzas Armadas (Únicamente Gobierno Federal)	0.00	0.00	0.00	0.00	0.00	0.00
R	Específicos	0.00	0.00	0.00	0.00	0.00	0.00
K	Proyectos de Inversión	118,062,575.75	12,976,655.46	131,039,231.21	76,259,563.00	68,753,577.38	54,779,668.21
M	Administrativos y de Apoyo	253,906,794.77	-11,126,669.24	242,780,125.53	102,130,260.18	101,624,855.79	140,649,865.35
O	Apoyo al proceso presupuestario y para mejorar la eficiencia institucional	100,430,411.04	-6,802,564.09	93,627,846.95	18,819,522.65	18,428,692.17	74,808,324.30
O	Apoyo a la función pública y al mejoramiento de la gestión	153,476,383.73	-4,324,105.15	149,152,278.58	83,310,737.53	83,196,163.62	65,841,541.05
W	Operaciones ajenas	0.00	0.00	0.00	0.00	0.00	0.00
L	Obligaciones de cumplimiento de resolución jurisdiccional	0.00	0.00	0.00	0.00	0.00	0.00
N	Desastres Naturales	0.00	0.00	0.00	0.00	0.00	0.00
J	Obligaciones	0.00	0.00	0.00	0.00	0.00	0.00
J	Pensiones y jubilaciones	0.00	0.00	0.00	0.00	0.00	0.00
T	Aportaciones a la seguridad social	0.00	0.00	0.00	0.00	0.00	0.00
Y	Aportaciones a fondos de estabilización	0.00	0.00	0.00	0.00	0.00	0.00
Z	Aportaciones a fondos de inversión y reestructura de pensiones	0.00	0.00	0.00	0.00	0.00	0.00
I	Programas de Gasto Federalizado (Gobierno Federal)	0.00	0.00	0.00	0.00	0.00	0.00
I	Gasto Federalizado	0.00	0.00	0.00	0.00	0.00	0.00
C	Participaciones a entidades federativas y municipios	0.00	0.00	0.00	0.00	0.00	0.00
D	Costo financiero, deuda o apoyos a deudores y ahorradores de la banca	0.00	0.00	0.00	0.00	0.00	0.00

MUNICIPIO DE CUAUTLANCINGO PUEBLA


GASTO POR CATEGORÍA PROGRAMÁTICA
Del 1 de Enero al 30 de Junio de 2023
(Cifras en pesos)

Concepto	Egreso Aprobado (1)	Ampliaciones/Reducciones (2)	Egreso Modificado (3=1+2)	Egreso Devengado (4)	Egreso Pagado (5)	Subejercicio (6=3-4)
H Adeudos de ejercicios fiscales anteriores	0.00	0.00	0.00	0.00	0.00	0.00
TOTAL DEL GASTO	620,199,778.14	22,929,150.57	643,128,928.71	293,931,296.60	285,809,406.59	349,197,632.11


Bajo protesta de decir verdad declaramos que los Estados Financieros y sus notas son razonablemente correctos y son responsabilidad del emisor.




ESTADOS MEXICANOS



FILOMENO SARMIENTO TORRES



ESTADOS MEXICANOS



ROBERTO LOPEZ TEPEOTECATL

PRESIDENCIA MUNICIPAL
CUAUTLANCINGO,
PUEBLA.
2021-2024

TESORERÍA MUNICIPAL
CUAUTLANCINGO,
PUEBLA.
2021-2024