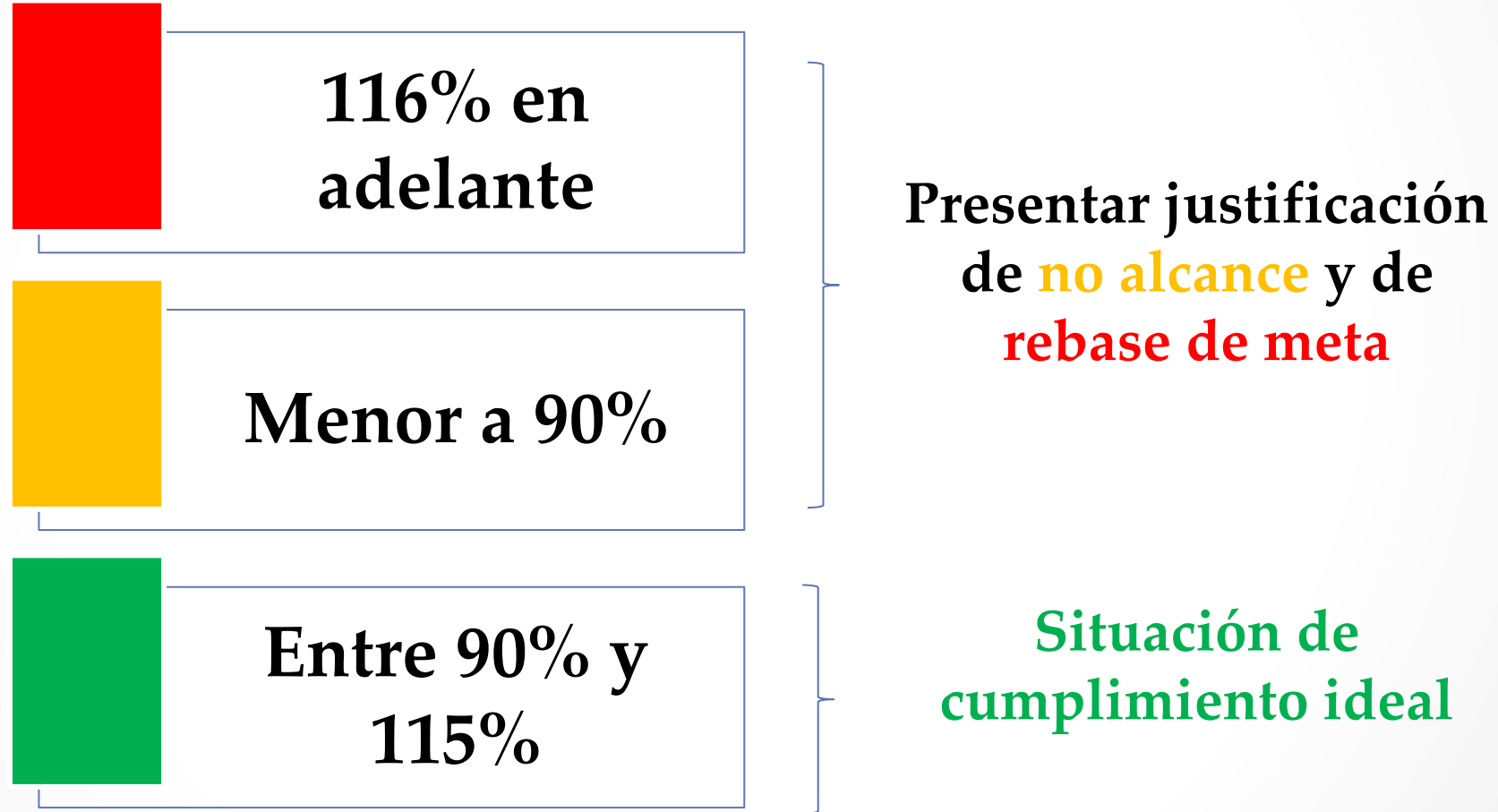


Reporte de Evaluación: Segundo Trimestre 2022

**Dirección del Sistema de Evaluación al Desempeño
H. Ayuntamiento de Cuautlancingo 2021-2024**

Parámetros de semaforización



| N ^o | Unidad Administrativa | Actividades corte al 2do trimestre | Verde | Amarillo | Rojo | Amarillo Bajo Demanda | Rojo Bajo Demanda |
|----------------|----------------------------------|------------------------------------|-------|----------|------|-----------------------|-------------------|
| 1 | Presidencia Municipal | 3 | 2 | 0 | 0 | 0 | 1 |
| 2 | Dirección Jurídica | 2 | 2 | 0 | 0 | 0 | 0 |
| 3 | Secretaría General | 7 | 3 | 2 | 0 | 0 | 2 |
| 4 | Sindicatura | 7 | 7 | 0 | 0 | 0 | 0 |
| 5 | Registro Civil | 8 | 8 | 0 | 0 | 0 | 0 |
| 6 | Dirección de Archivo | 6 | 4 | 2 | 0 | 0 | 0 |
| 7 | Dirección de Mejora Regulatoria | 4 | 4 | 0 | 0 | 0 | 0 |
| 8 | Dirección de Servicios Generales | 2 | 2 | 0 | 0 | 0 | 0 |
| 9 | Tesorería Municipal | 5 | 5 | 0 | 0 | 0 | 0 |
| 10 | Contabilidad General | 6 | 4 | 2 | 0 | 0 | 0 |
| 11 | Dirección de Hacienda | 2 | 0 | 2 | 0 | 0 | 0 |
| 12 | Dirección de Ingresos | 4 | 4 | 0 | 0 | 0 | 0 |
| 13 | Dirección de Predial | 7 | 3 | 4 | 0 | 0 | 0 |
| 14 | Dirección de Adquisiciones | 5 | 4 | 1 | 0 | 0 | 0 |

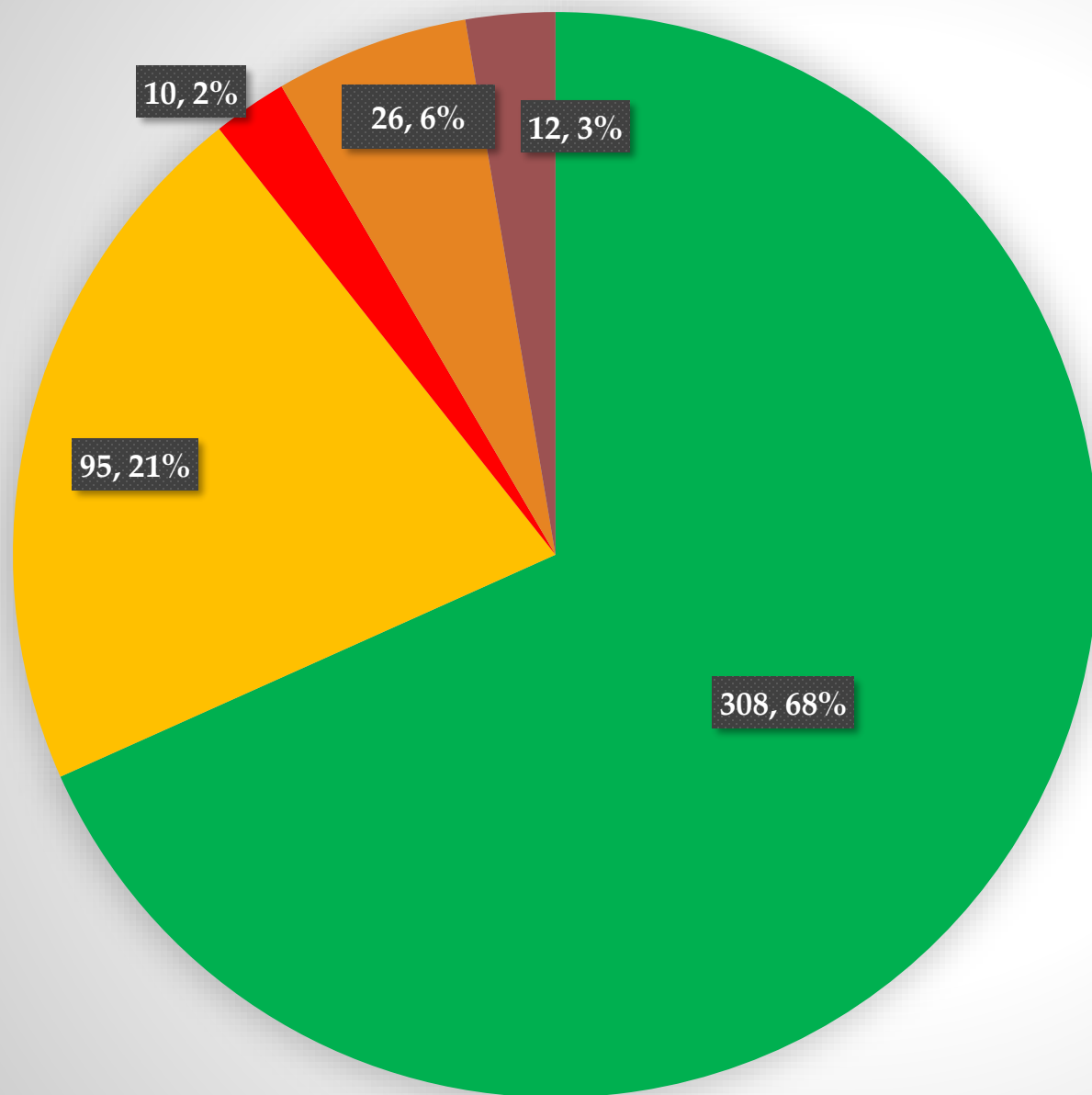
| N° | Unidad Administrativa | Actividades corte al 2do trimestre | Verde | Amarillo | Rojo | Amarillo Bajo Demanda | Rojo Bajo Demanda |
|----|------------------------------------|------------------------------------|-------|----------|------|-----------------------|-------------------|
| 15 | Dirección de I.S.A.B.I | 3 | 0 | 2 | 0 | 0 | 1 |
| 16 | Dirección de Ejecución de Cobros | 2 | 1 | 1 | 0 | 0 | 0 |
| 17 | Dirección de Planeación | 3 | 3 | 0 | 0 | 0 | 0 |
| 18 | Dirección del Eva. al Desempeño | 2 | 2 | 0 | 0 | 0 | 0 |
| 19 | Órgano Interno de Control | 9 | 8 | 1 | 0 | 0 | 0 |
| 20 | Contraloría Municipal | 11 | 8 | 3 | 0 | 0 | 0 |
| 21 | Dirección de Recursos Humanos | 12 | 9 | 2 | 0 | 1 | 0 |
| 22 | Dirección de Sistemas | 4 | 1 | 1 | 1 | 0 | 1 |
| 23 | Unidad de Transparencia | 3 | 3 | 0 | 0 | 0 | 0 |
| 24 | Dirección de Comunicación Social | 8 | 6 | 1 | 0 | 1 | 0 |
| 25 | Dirección de Gobernación | 3 | 0 | 0 | 0 | 3 | 0 |
| 26 | Secretaría de Seguridad Pública | 3 | 3 | 0 | 0 | 0 | 0 |
| 27 | Dirección de Seguridad Pública | 10 | 9 | 0 | 0 | 1 | 0 |
| 28 | Dirección de Prevención del Delito | 10 | 5 | 4 | 0 | 0 | 1 |

| N ^o | Unidad Administrativa | Actividades corte al 2do trimestre | Verde | Amarillo | Rojo | Amarillo Bajo Demanda | Rojo Bajo Demanda |
|----------------|--|------------------------------------|-------|----------|------|-----------------------|-------------------|
| 29 | Dirección de Guardia Ciudadana | 5 | 2 | 3 | 0 | 0 | 0 |
| 30 | Dirección de Investigación y Análisis | 9 | 6 | 3 | 0 | 0 | 0 |
| 31 | Dirección Administrativa y Profesionalización | 7 | 4 | 1 | 0 | 0 | 2 |
| 32 | Dirección de Atención a Víctimas | 8 | 8 | 0 | 0 | 0 | 0 |
| 33 | Dirección de Gestión Policial | 3 | 3 | 0 | 0 | 0 | 0 |
| 34 | Junta de Reclutamiento | 3 | 2 | 0 | 0 | 1 | 0 |
| 35 | Juzgado Municipal | 1 | 1 | 0 | 0 | 0 | 0 |
| 36 | Dirección Técnico Vial | 5 | 0 | 3 | 0 | 1 | 1 |
| 37 | Dirección de Vialidad | 4 | 3 | 1 | 0 | 0 | 0 |
| 38 | Dirección de Protección Civil | 13 | 3 | 9 | 0 | 1 | 0 |
| 39 | Dirección de Bomberos | 7 | 4 | 0 | 0 | 1 | 2 |
| 40 | Dirección de Educación Básica y Dirección de Educación Media Superior | 14 | 9 | 4 | 0 | 1 | 0 |

| N. o | Unidad Administrativa | Actividades corte al 2do trimestre | Verde | Amarillo | Rojo | Amarillo Bajo Demanda | Rojo Bajo Demanda |
|---------|--|--|-------|----------|------|-----------------------------|----------------------|
| 41 | Sistema Municipal DIF | 74 | 51 | 5 | 3 | 14 | 1 |
| 42 | Dirección de Salud | 19 | 13 | 5 | 0 | 1 | 0 |
| 43 | Dirección de "El Ameyal" | 12 | 12 | 0 | 0 | 0 | 0 |
| 44 | Dirección del Centro Cultural | 15 | 12 | 3 | 0 | 0 | 0 |
| 45 | Dirección de Deportes | 11 | 5 | 6 | 0 | 0 | 0 |
| 46 | Dirección de Desarrollo Económico | 5 | 2 | 3 | 0 | 0 | 0 |
| 47 | Dirección de Asuntos Metropolitanos | 4 | 2 | 2 | 0 | 0 | 0 |
| 48 | Dirección de Industria y Comercio | 4 | 3 | 1 | 0 | 0 | 0 |
| 49 | Dirección de Giros Comerciales | 4 | 2 | 0 | 2 | 0 | 0 |
| 50 | Dirección de Publicidad | 5 | 5 | 0 | 0 | 0 | 0 |
| 51 | Dirección de Mejora Regulatoria (Empleo) | 5 | 3 | 2 | 0 | 0 | 0 |
| 52 | Dirección de Agricultura y Dirección de Ganadería | 8 | 4 | 4 | 0 | 0 | 0 |

| N. o | Unidad Administrativa | Actividades corte al 2do trimestre | Verde | Amarillo | Rojo | Amarillo Bajo Demanda | Rojo Bajo Demanda |
|---------|------------------------------------|--|-------|----------|------|-----------------------------|----------------------|
| 53 | Dirección de Migración | 3 | 2 | 1 | 0 | 0 | 0 |
| 54 | Dirección de Turismo | 3 | 3 | 0 | 0 | 0 | 0 |
| 55 | Dirección de Desarrollo Urbano | 4 | 2 | 1 | 1 | 0 | 0 |
| 56 | Dirección de Catastro | 4 | 4 | 0 | 0 | 0 | 0 |
| 57 | Dirección de Servicios Municipales | 8 | 7 | 1 | 0 | 0 | 0 |
| 58 | Dirección de Alumbrado Público | 5 | 2 | 2 | 1 | 0 | 0 |
| 59 | Dirección de Parques y Jardines | 4 | 2 | 1 | 1 | 0 | 0 |
| 60 | Dirección de Ecología | 7 | 2 | 4 | 1 | 0 | 0 |
| 61 | Dirección de Medio Ambiente | 3 | 3 | 0 | 0 | 0 | 0 |
| 62 | Dirección de Obras Públicas | 4 | 4 | 0 | 0 | 0 | 0 |
| 63 | Dirección de Igualdad Sustantiva | 10 | 8 | 2 | 0 | 0 | 0 |

Semaforización de Actividades



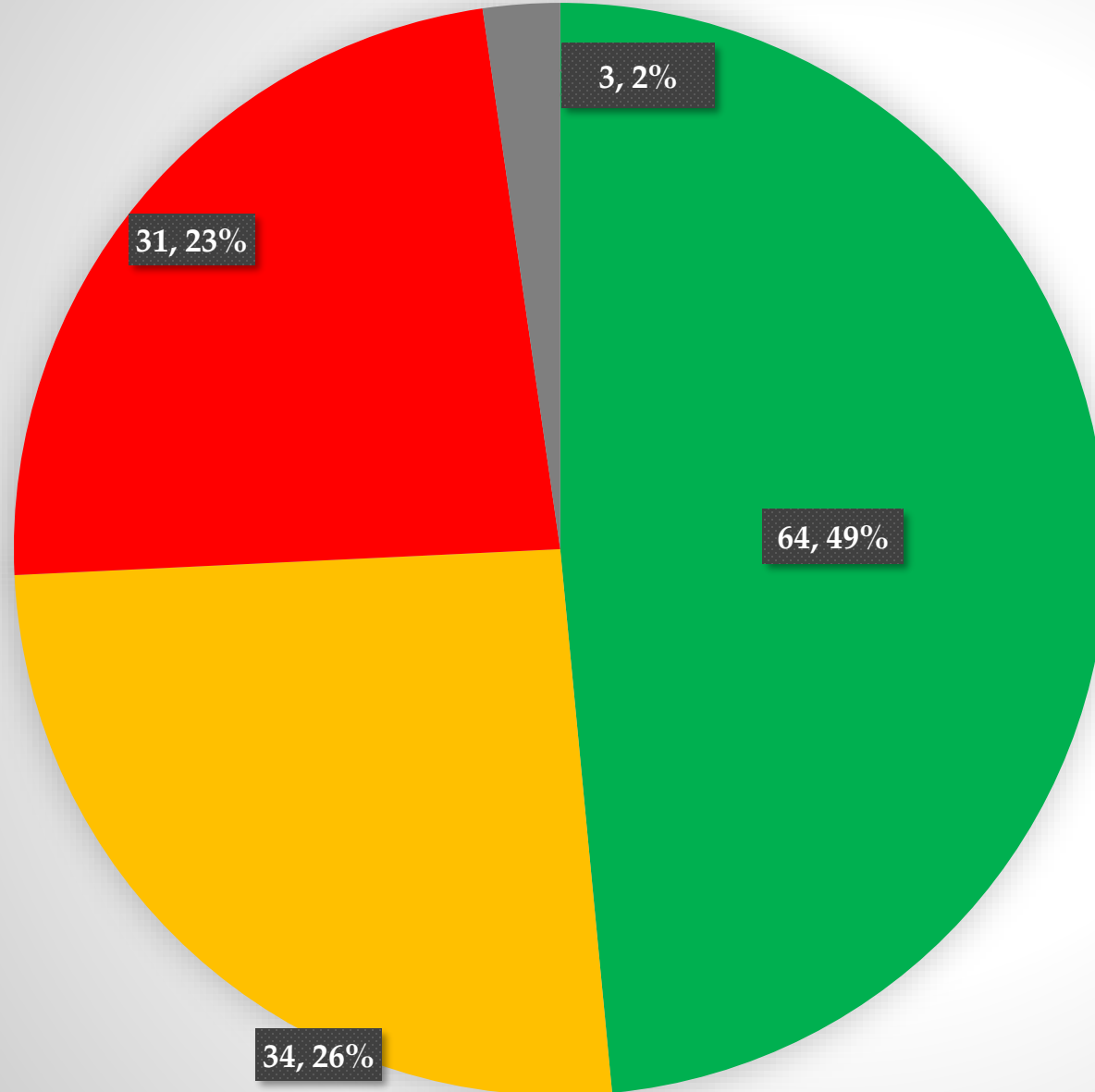
Total de actividades programadas al segundo trimestre: 451

- Actividades en Verde
- Actividades en Amarillo
- Actividades en Rojo
- Actividades en Amarillo Bajo Demanda
- Actividades en Rojo Bajo Demanda

| N° | Programa Presupuestario | Componentes al 1er semestre | Verde | Amarillo | Rojo | Componentes sin datos de medición |
|----|--|-----------------------------|-------|----------|------|-----------------------------------|
| 1 | Mejoramiento de la Gestión Pública. | 16 | 5 | 3 | 7 | 1 |
| 2 | Optimización del Ejercicio del Gasto Público | 10 | 3 | 3 | 4 | 0 |
| 3 | Planear para Innovar, Capacitación y Control Interno | 12 | 9 | 2 | 1 | 0 |
| 4 | Transparencia y Gobierno Abierto | 3 | 2 | 1 | 0 | 0 |
| 5 | Seguridad para la Población y Acceso a la impartición de Justicia | 21 | 16 | 3 | 2 | 0 |
| 6 | Seguridad Vial y Tránsito Municipal | 2 | 0 | 1 | 1 | 0 |
| 7 | Prevención de Desastres | 6 | 4 | 1 | 1 | 0 |
| 8 | Educación y Aprendizaje de calidad | 1 | 0 | 0 | 1 | 0 |
| 9 | Atención Estratégica a la Población Vulnerable e Impulso a la Juventud | 18 | 12 | 2 | 4 | 0 |

| N° | Programa Presupuestario | Componentes al 1er semestre | Verde | Amarillo | Rojo | Componentes sin datos de medición |
|----|---|-----------------------------|-------|----------|------|-----------------------------------|
| 10 | Prevención de Enfermedades y Cuidado a la Salud | 3 | 1 | 2 | 0 | 0 |
| 11 | Recreación Deportiva y Sociocultural | 5 | 5 | 0 | 0 | 0 |
| 12 | Apoyo al Comercio Local; Producción Sustentable y Sostenible; Producción Agropecuaria; Inserción Laboral y Atención al Migrante | 15 | 3 | 6 | 6 | 0 |
| 13 | Planeación Urbana y Administración del Territorio | 3 | 1 | 2 | 0 | 0 |
| 14 | Cuidado del Medio Ambiente y Prestación de Servicios Públicos | 10 | 1 | 5 | 3 | 1 |
| 15 | Infraestructura Municipal | 5 | 2 | 2 | 0 | 1 |
| 16 | Igualdad de Género | 2 | 0 | 1 | 1 | 0 |

Semaforización de Componentes al primer semestre



Total de Componentes: 132

- Componentes en Verde
- Componentes en Amarillo
- Componentes en Rojo
- Componentes sin datos de medición