


Reporte de Evaluación: Tercer Trimestre 2023

Dirección del Sistema de Evaluación al Desempeño
Octubre 2023

Parámetros de semaforización



**Rebase de meta:
Mayor a 116%**




**Rebase de meta Bajo
Demanda: Mayor a
116%**



**Incumplimiento de
meta: Menor a 90%**



**Incumplimiento de
meta Bajo Demanda:
Menor a 90%**



**Situación de
cumplimiento ideal:
Entre 90% y 115%**



**Actividades para ser
cumplidas en los
siguientes trimestres**

N°	Unidad Administrativa	Actividades						
1	Presidencia Municipal	4	2	0	0	0	1	1
2	Dirección Jurídica	4	0	0	1	0	3	0
3	Secretaría General	7	4	0	1	0	2	0
4	Sindicatura	9	1	1	0	2	4	1
5	Registro Civil	8	6	0	1	0	1	0
6	Dirección de Archivo	7	6	1	0	0	0	0
7	Dirección de Mejora Regulatoria	4	3	0	0	0	1	0
8	Dirección de Servicios Generales	3	3	0	0	0	0	0
9	Tesorería Municipal	5	5	0	0	0	0	0
10	Contabilidad General	6	5	1	0	0	0	0
11	Dirección de Hacienda	2	0	1	0	0	0	1
12	Dirección de Ingresos	5	3	1	1	0	0	0
13	Dirección de Predial	8	4	4	0	0	0	0
14	Dirección de Adquisiciones	5	5	0	0	0	0	0

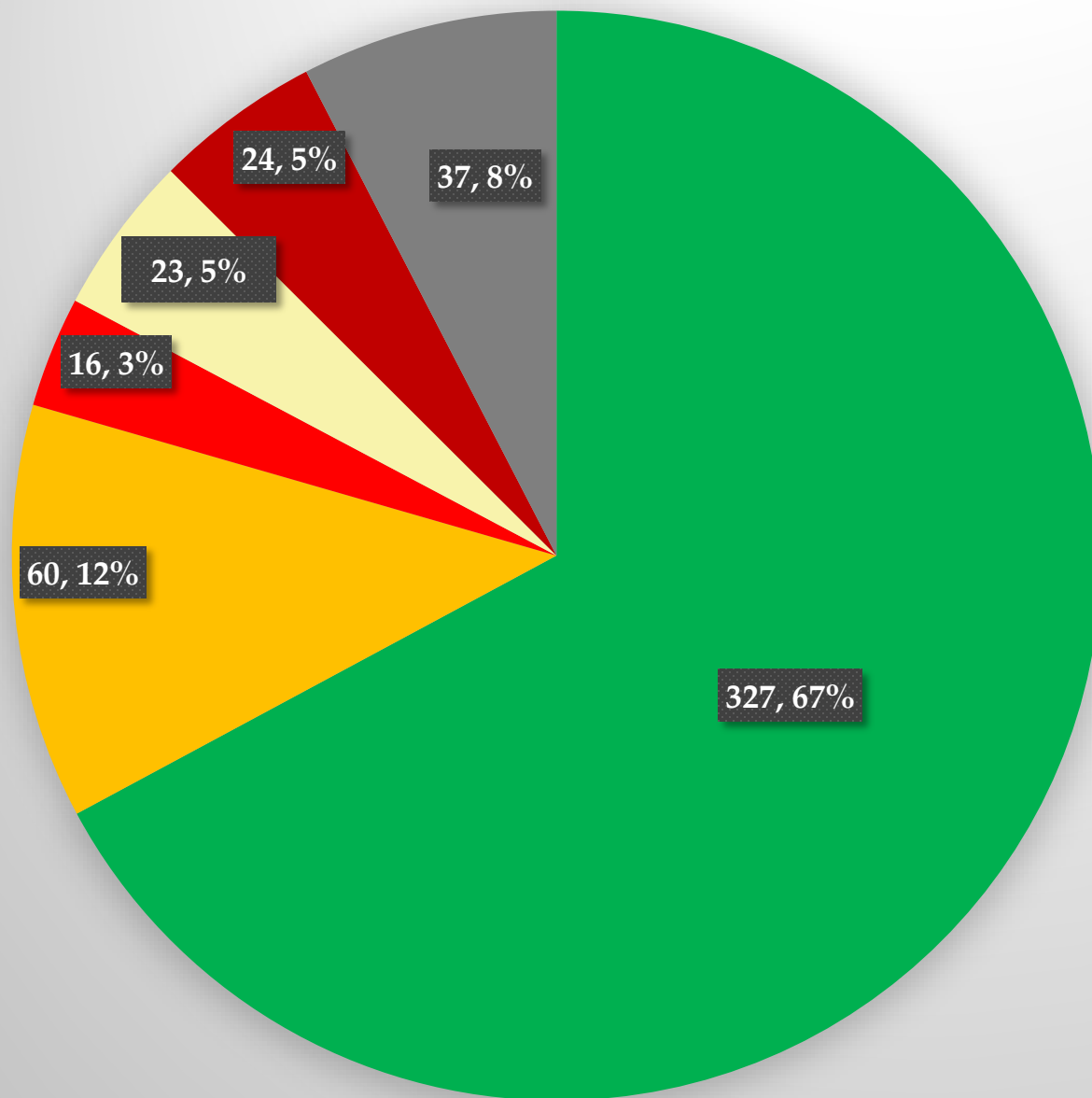
Nº	Unidad Administrativa	Actividades						
15	Dirección de I.S.A.B.I	3	2	0	1	0	0	0
16	Dirección de Ejecución de Cobros	3	1	2	0	0	0	0
17	Dirección de Planeación	2	1	0	0	0	0	1
18	Dirección del Eva. al Desempeño	5	4	0	0	0	0	1
19	Contraloría Municipal	24	19	1	0	2	1	1
20	Dirección de Recursos Humanos	12	12	0	0	0	0	0
21	Dirección de Sistemas	7	5	1	1	0	0	0
22	Unidad de Transparencia	5	4	1	0	0	0	0
23	Dirección de Comunicación Social	5	5	0	0	0	0	0
24	Dirección de Gobernación	3	0	0	2	1	0	0
25	Secretaría de Seguridad Pública	11	4	0	0	0	0	7
26	Dirección de Seguridad Pública	9	8	0	0	0	0	1
27	Dirección de Prevención del Delito	13	6	3	0	0	4	0
28	Dirección de Guardia Ciudadana	4	3	0	0	0	1	0

N°	Unidad Administrativa	Actividades						
29	Dirección de Investigación y Análisis	6	3	0	0	0	3	0
30	Dirección Administrativa y Profesionalización	10	9	0	1	0	0	0
31	Dirección de Atención a Víctimas	10	9	0	0	0	0	1
32	Dirección de Gestión Policial	3	3	0	0	0	0	0
33	Junta de Reclutamiento	6	0	1	2	0	0	3
34	Juzgado Municipal	1	1	0	0	0	0	0
35	Dirección Técnico Vial	5	1	0	1	3	0	0
36	Dirección de Vialidad	4	4	0	0	0	0	0
37	Dirección de Protección Civil	12	11	0	1	0	0	0
38	Dirección de Bomberos	6	3	2	0	0	1	0
39	Dirección de Educación Básica y Dirección de Educación Media Superior	13	8	2	3	0	0	0
40	Sistema Municipal DIF	81	62	11	1	1	0	6

Nº	Unidad Administrativa	Actividades						
41	Dirección de Salud	15	10	4	0	1	0	0
42	Dirección de "El Ameyal"	13	13	0	0	0	0	0
43	Dirección del Centro Cultural	16	12	0	0	0	0	4
44	Dirección de Deportes	6	6	0	0	0	0	0
45	Dirección de Desarrollo Económico	3	2	0	0	1	0	0
46	Dirección de Asuntos Metropolitanos	3	3	0	0	0	0	0
47	Dirección de Industria y Comercio	4	1	2	0	1	0	0
48	Dirección de Giros Comerciales	4	3	0	0	1	0	0
49	Dirección de Publicidad	5	3	1	0	1	0	0
50	Dirección de Mejora Regulatoria (Empleo)	5	4	1	0	0	0	0
51	Dirección de Agricultura y Dirección de Ganadería	10	1	8	0	0	0	1
52	Dirección de Migración	7	5	1	0	0	0	1

N°	Unidad Administrativa	Actividades						
53	Dirección de Turismo	4	1	2	0	0	0	1
54	Dirección de Desarrollo Urbano	5	1	1	1	0	0	2
55	Dirección de Catastro	6	2	1	0	0	0	3
56	Dirección de Servicios Municipales	9	6	1	0	1	1	0
57	Dirección de Alumbrado Público	5	2	2	0	1	0	0
58	Dirección de Parques y Jardines	4	2	0	1	0	1	0
59	Dirección de Ecología	7	4	0	3	0	0	0
60	Dirección de Medio Ambiente	5	5	0	0	0	0	0
61	Dirección de Obras Públicas	5	2	1	1	0	0	1
62	Dirección de Igualdad Sustantiva	6	5	1	0	0	0	0

Semaforización Tercer Trimestre 2023



De 487 actividades anuales, este es su comportamiento corte al tercer trimestre

- Situación ideal entre el 90% y 115%
- Incumplimiento de meta -90%
- Rebase de meta +115%
- Incumplimiento de meta -90% sujeto a situaciones no controladas por el Ayuntamiento o a la demanda de la ciudadanía
- Rebase de meta +115% sujeto a situaciones no controladas por el Ayuntamiento o a la demanda de la ciudadanía
- Actividades programadas para ser cumplidas en otro trimestre