


# Reporte de Evaluación: Cuarto Trimestre, Cumplimiento Final 2023

Dirección del Sistema de Evaluación al Desempeño  
Febrero 2024

# Parámetros de semaforización



**Rebase de meta:  
Mayor a 116%**




**Rebase de meta Bajo  
Demanda: Mayor a  
116%**



**Incumplimiento de  
meta: Menor a 90%**



**Incumplimiento de  
meta Bajo Demanda:  
Menor a 90%**



**Situación de  
cumplimiento ideal:  
Entre 90% y 115%**

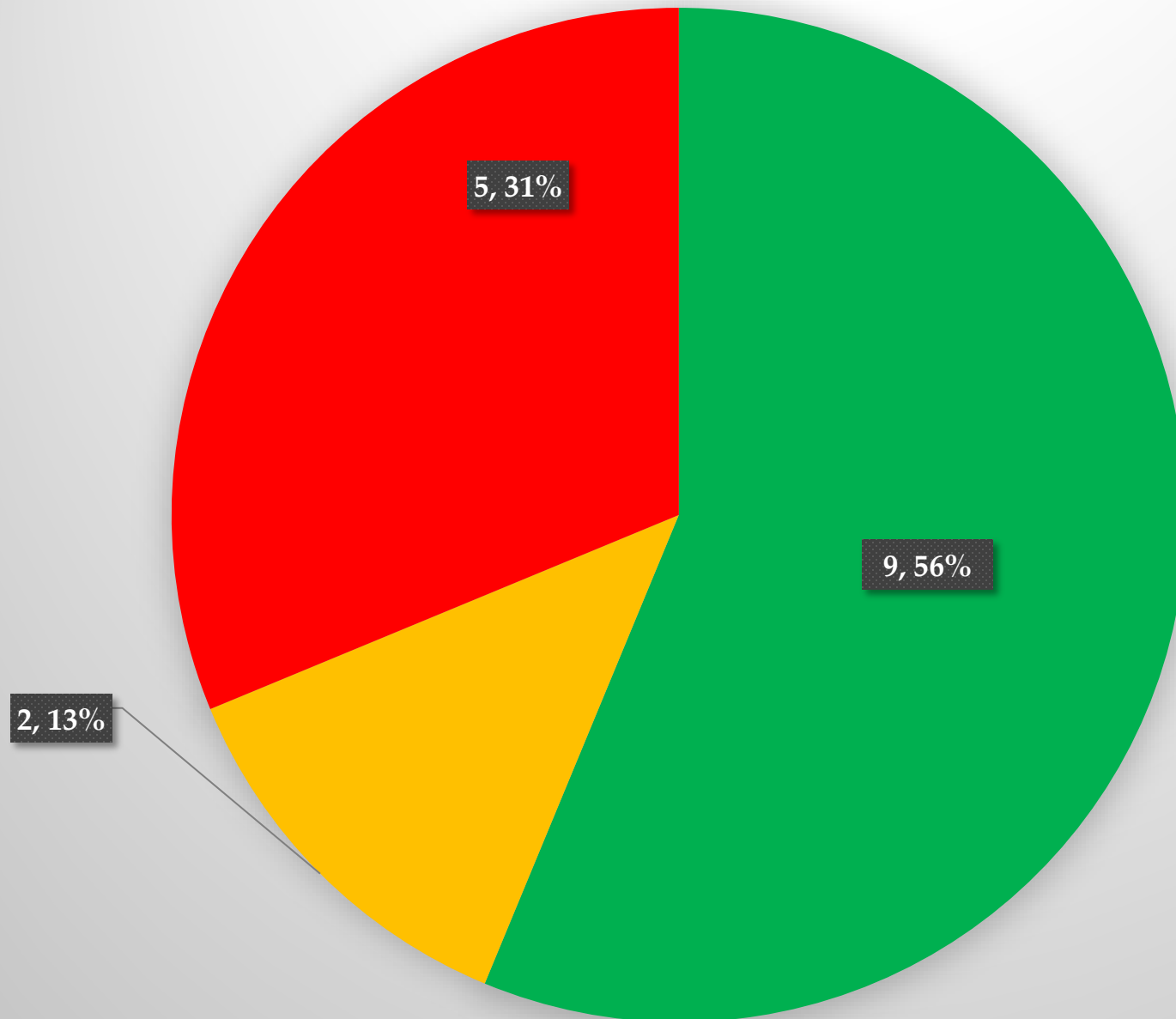


**Actividades para ser  
cumplidas en los  
siguientes trimestres**

N	Programa Presupuestario	Cumplimiento final fin	Verde	Amarillo	Rojo
1	Mejoramiento de la Gestión Pública.	1			1
2	Optimización del Ejercicio del Gasto Público	1		1	
3	Planear para Innovar, Capacitación y Control Interno	1			1
4	Transparencia y Gobierno Abierto	1	1		
5	Seguridad para la Población y Acceso a la impartición de Justicia	1			1
6	Seguridad Vial y Tránsito Municipal	1			1
7	Prevención de Desastres	1	1		
8	Educación y Aprendizaje de calidad	1	1		
9	Atención Estratégica a la Población Vulnerable e Impulso a la Juventud	1	1		

N	Programa Presupuestario	Cumplimiento final fin	Verde	Amarillo	Rojo
10	Prevención de Enfermedades y Cuidado a la Salud	1	1		
11	Recreación Deportiva y Sociocultural	1	1		
12	Apoyo al Comercio Local; Producción Sustentable y Sostenible; Producción Agropecuaria; Inserción Laboral y Atención al Migrante	1		1	
13	Planeación Urbana y Administración del Territorio	1	1		
14	Cuidado del Medio Ambiente y Prestación de Servicios Públicos	1	1		
15	Infraestructura Municipal	1	1		
16	Igualdad de Género	1		1	1

## Semaforización Anual de Fines



Total de Fines: 16

■ Fines en Verde

■ Fines en Amarillo

■ Fines en Rojo

N	Programa Presupuestario	Cumplimiento final propósito	Verde	Amarillo	Rojo
1	Mejoramiento de la Gestión Pública.	1	1		
2	Optimización del Ejercicio del Gasto Público	1	1		
3	Planear para Innovar, Capacitación y Control Interno	1			1
4	Transparencia y Gobierno Abierto	1	1		
5	Seguridad para la Población y Acceso a la impartición de Justicia	1	1		
6	Seguridad Vial y Tránsito Municipal	1	1		
7	Prevención de Desastres	1	1		
8	Educación y Aprendizaje de calidad	1	1		
9	Atención Estratégica a la Población Vulnerable e Impulso a la Juventud	1	1		

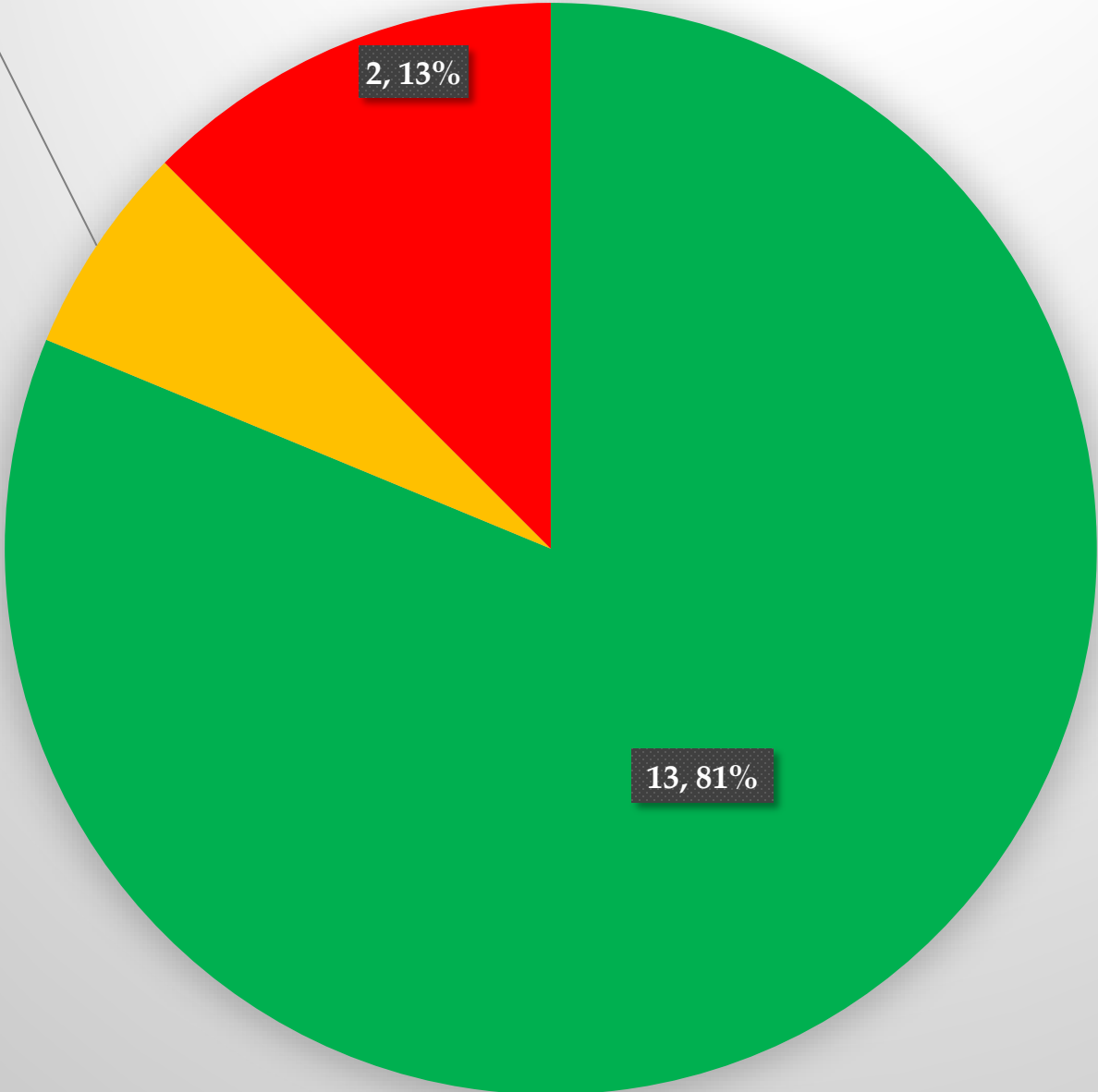
N	Programa Presupuestario	Cumplimiento final propósito	Verde	Amarillo	Rojo
10	Prevención de Enfermedades y Cuidado a la Salud	1	1		
11	Recreación Deportiva y Sociocultural	1	1		
12	Apoyo al Comercio Local; Producción Sustentable y Sostenible; Producción Agropecuaria; Inserción Laboral y Atención al Migrante	1			1
13	Planeación Urbana y Administración del Territorio	1		1	
14	Cuidado del Medio Ambiente y Prestación de Servicios Públicos	1	1		
15	Infraestructura Municipal	1	1		
16	Igualdad de Género	1	1		

# Semaforización Anual de Propósitos

1, 6%

2, 13%

13, 81%



Total de Propósitos: 16

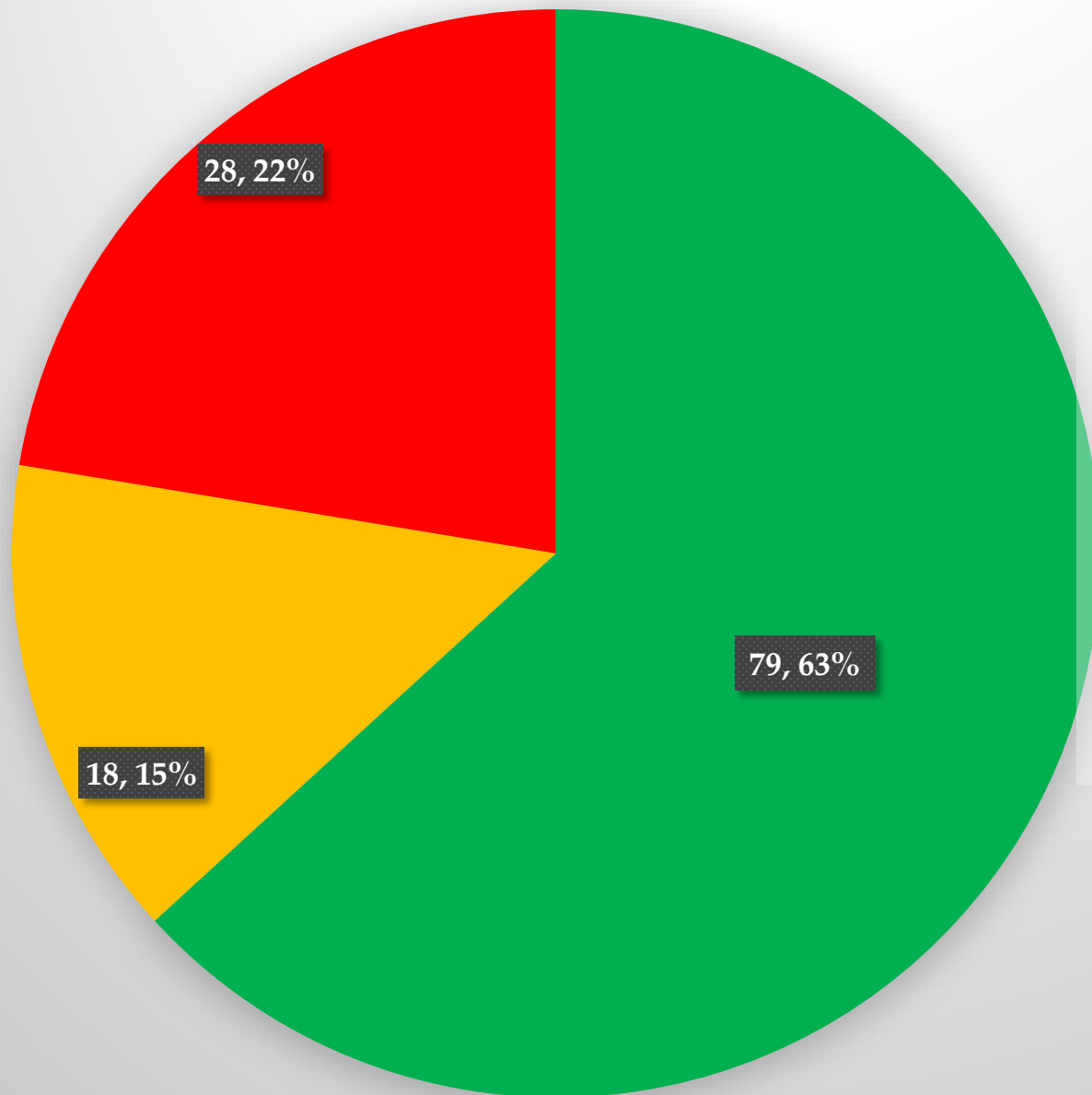
- Propósitos en Verde
- Propósitos en Amarillo
- Propósitos en Rojo



N°	Programa Presupuestario	Cumplimiento Final Componente	Verde	Amarillo	Rojo
1	Mejoramiento de la Gestión Pública.	18	9	3	8
2	Optimización del Ejercicio del Gasto Público	10	6	4	0
3	Planear para Innovar, Capacitación y Control Interno	10	9	1	0
4	Transparencia y Gobierno Abierto	3	3	0	0
5	Seguridad para la Población y Acceso a la impartición de Justicia	21	15	2	4
6	Seguridad Vial y Tránsito Municipal	2	1	0	1
7	Prevención de Desastres	6	6	0	0
8	Educación y Aprendizaje de calidad	1	1	0	0
9	Atención Estratégica a la Población Vulnerable e Impulso a la Juventud	15	11	0	4

N°	Programa Presupuestario	Cumplimiento Final Componente	Verde	Amarillo	Rojo
10	Prevención de Enfermedades y Cuidado a la Salud	2	2	0	0
11	Recreación Deportiva y Sociocultural	5	5	0	0
12	Apoyo al Comercio Local; Producción Sustentable y Sostenible; Producción Agropecuaria; Inserción Laboral y Atención al Migrante	14	6	4	4
13	Planeación Urbana y Administración del Territorio	3	0	1	2
14	Cuidado del Medio Ambiente y Prestación de Servicios Públicos	8	3	2	3
15	Infraestructura Municipal	5	2	1	2
16	Igualdad de Género	2	0	0	2

## Semaforización Anual de Componentes



Total de Componentes: 125

■ Componentes en Verde

■ Componentes en Amarillo

■ Componentes en Rojo

N°	Unidad Administrativa	Cumplimiento Final Actividades					
1	Presidencia Municipal	4	3	0	0	0	1
2	Dirección Jurídica	4	1	0	1	0	2
3	Secretaría General	7	4	0	0	0	3
4	Sindicatura	9	1	0	0	3	5
5	Registro Civil	8	5	0	2	0	1
6	Dirección de Archivo	7	6	1	0	0	0
7	Dirección de Mejora Regulatoria	4	2	0	0	1	1
8	Dirección de Servicios Generales	3	3	0	0	0	0
9	Tesorería Municipal	5	5	0	0	0	0
10	Contabilidad General	6	5	1	0	0	0
11	Dirección de Hacienda	2	1	1	0	0	0
12	Dirección de Ingresos	5	4	0	1	0	0
13	Dirección de Predial	8	4	4	0	0	0
14	Dirección de Adquisiciones	5	5	0	0	0	0

N°	Unidad Administrativa	Cumplimiento Final Actividades					
15	Dirección de I.S.A.B.I	3	2	0	1	0	0
16	Dirección de Ejecución de Cobros	3	1	2	0	0	0
17	Dirección de Planeación	2	2	0	0	0	0
18	Dirección del Eva. al Desempeño	5	5	0	0	0	0
19	Contraloría Municipal	24	18	1	0	3	2
20	Dirección de Recursos Humanos	12	12	0	0	0	0
21	Dirección de Sistemas	7	5	1	1	0	0
22	Unidad de Transparencia	5	5	0	0	0	0
23	Dirección de Comunicación Social	5	5	0	0	0	0
24	Dirección de Gobernación	3	0	0	2	0	1
25	Secretaría de Seguridad Pública	11	10	1	0	0	0
26	Dirección de Seguridad Pública	9	9	0	0	0	0
27	Dirección de Prevención del Delito	13	8	2	0	0	3
28	Dirección de Guardia Ciudadana	4	2	0	0	1	1

N°	Unidad Administrativa	Cumplimiento Final Actividades					
29	Dirección de Investigación y Análisis	6	3	0	0	0	3
30	Dirección Administrativa y Profesionalización	10	9	0	1	0	0
31	Dirección de Atención a Víctimas	10	10	0	0	0	0
32	Dirección de Gestión Policial	3	3	0	0	0	0
33	Junta de Reclutamiento	6	2	2	2	0	0
34	Juzgado Municipal	1	1	0	0	0	0
35	Dirección Técnico Vial	5	1	0	1	3	0
36	Dirección de Vialidad	4	4	0	0	0	0
37	Dirección de Protección Civil	12	11	0	1	0	0
38	Dirección de Bomberos	6	4	1	0	0	1
39	Dirección de Educación Básica y Dirección de Educación Media Superior	13	7	3	3	0	0
40	Sistema Municipal DIF	81	73	7	1	0	0

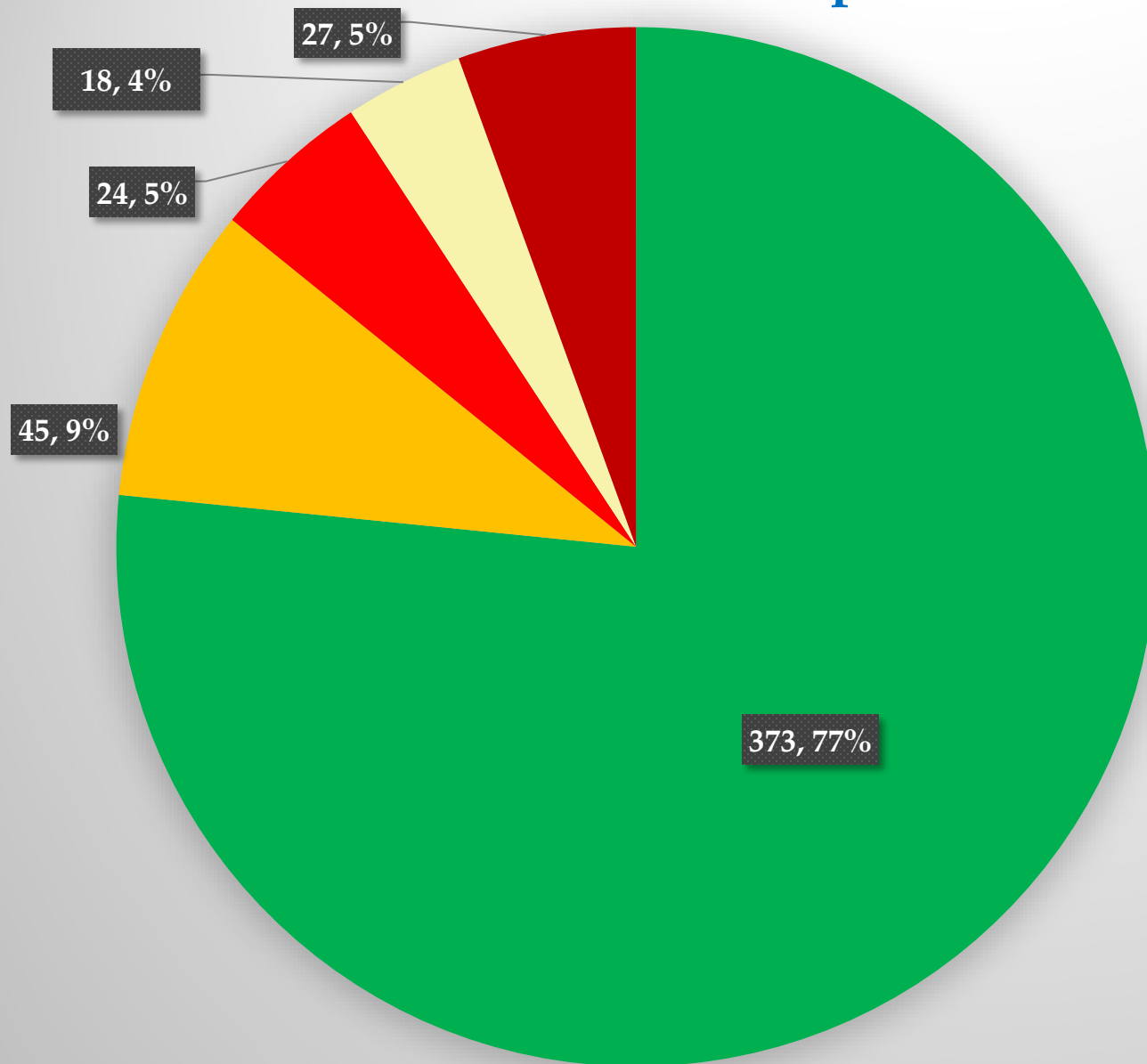
N°	Unidad Administrativa	Cumplimiento Final Actividades					
41	Dirección de Salud	15	13	2	0	0	0
42	Dirección de "El Ameyal"	13	13	0	0	0	0
43	Dirección del Centro Cultural	16	16	0	0	0	0
44	Dirección de Deportes	6	5	1	0	0	0
45	Dirección de Desarrollo Económico	3	2	0	0	1	0
46	Dirección de Asuntos Metropolitanos	3	3	0	0	0	0
47	Dirección de Industria y Comercio	4	3	0	0	1	0
48	Dirección de Giros Comerciales	4	2	1	0	1	0
49	Dirección de Publicidad	5	3	2	0	0	0
50	Dirección de Mejora Regulatoria (Empleo)	5	4	0	0	1	0
51	Dirección de Agricultura y Dirección de Ganadería	10	1	9	0	0	0
52	Dirección de Migración	7	4	2	1	0	0

Nº	Unidad Administrativa	Cumplimiento Final Actividades					
53	Dirección de Turismo	4	3	0	1	0	0
54	Dirección de Desarrollo Urbano	5	2	2	1	0	0
55	Dirección de Catastro	6	5	0	0	0	1
56	Dirección de Servicios Municipales	9	5	1	1	2	0
57	Dirección de Alumbrado Público	5	2	1	0	1	1
58	Dirección de Parques y Jardines	4	2	0	1	0	1
59	Dirección de Ecología	7	4	0	2	1	0
60	Dirección de Medio Ambiente	5	4	1	0	0	0
61	Dirección de Obras Públicas	5	3	1	1	0	0
62	Dirección de Igualdad Sustantiva	6	5	1	0	0	0



## Semaforización de Cumplimiento Final Actividades 2023

De 487 actividades anuales, este es su comportamiento en el cumplimiento final



- Situación ideal entre el 90% y 115%
- Incumplimiento de meta -90%
- Rebase de meta +115%
- Incumplimiento de meta -90% sujeto a situaciones no controladas por el Ayuntamiento o a la demanda de la ciudadanía
- Rebase de meta +115% sujeto a situaciones no controladas por el Ayuntamiento o a la demanda de la ciudadanía