


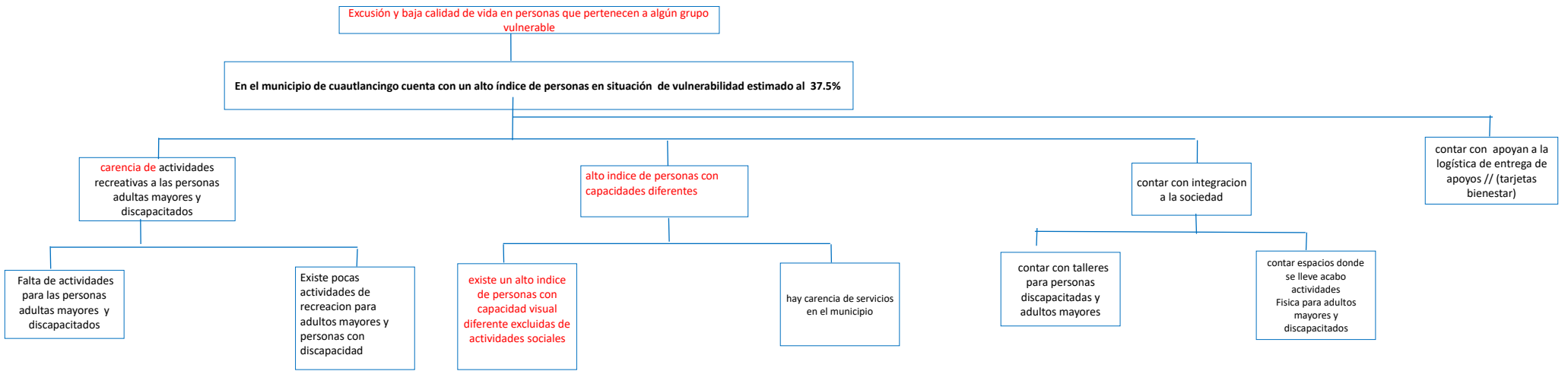
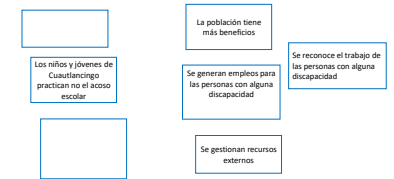
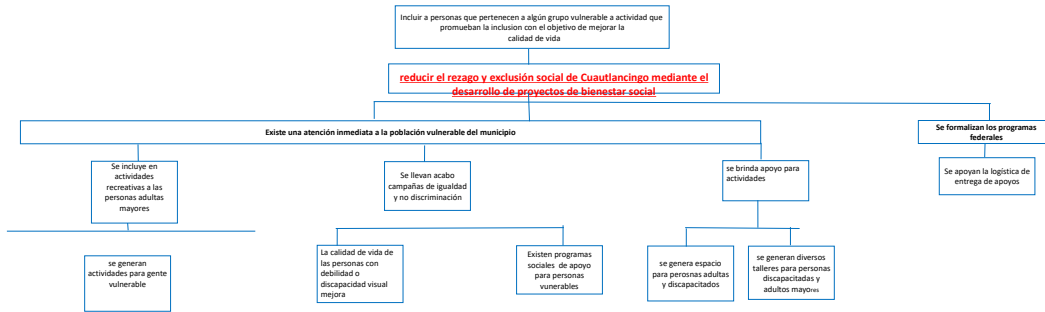
Unidad Administrativa	COORDINACION DE GRUPOS VULNERABLES
Población referencia	GENERAR CONDICIONES DE IGUALDAD DE OPORTUNIDAD PARA LOS CIUDADANOS
Población potencial	Gente vulnerable y personas discapacitadas
Población objetivo	Atención a la población Socialmente en Riesgo
	Hallazgos principales en la búsqueda documental
Datos duros	En el municipio de cuautlancingo el 35.8% de la poblacion es vulnerable
Fuentes de los datos duros	https://www.gob.mx/cms/uploads/attachment/file/37997/Puebla_041_1_.pdf https://www.gob.mx/cms/uploads/attachment/file/698146/21_041_PUE_Cuautlancingo.pdf https://datamexico.org/es/profile/geo/cuautlancingo#disability-and-diversity
	Hallazgos principales del trabajo de campo
Trabajo de campo	 <p>se realiza una encuesta para determinar los hallazgos que tiene el municipio de cuautlancingo</p>
	Hallazgos principales de los sistemas o información propia

foto y especificar d que se trata

Revisión de sistemas o información interna del Ayuntamiento

1000 personas beneficiadas con diversos programa en en 2021





MATRIZ DE INDICADORES DE RESULTADOS 2024

	RESUMEN NARRATIVO	INDICADORES				MEDIOS DE VERIFICACIÓN	SUPUESTOS
		NOMBRE	FÓRMULA	LÍNEA BASE	META		
FIN	Contribuir a mejorar la calidad de vida de los habitantes en pobreza moderada mediante los apoyos integrales para la familia	Variación porcentual de personas en pobreza moderada	$((\text{Personas en pobreza moderada 2024} / \text{Personas en pobreza moderada 2023}) - 1) * 100$	42001 personas en pobreza moderada 2023	41500 personas en pobreza moderada en 2024	Informe Anual de la Situación de pobreza y rezago social 2023 y 2024, Cuautlancingo. https://www.gob.mx/cms/uploads/attachment/file/612668/Informe_anual_2021_mun_21041.pdf	La población con pobreza moderada acude a recibir los servicios del DIF
PROPÓSITO	Los habitantes de Cuautlancingo vulnerables por carencias sociales mejoran su condición	Variación porcentual de población que se encuentra en carencia social	$((\text{Personas vulnerables por carencias sociales 2024} / \text{Personas vulnerables por carencias sociales 2023}) - 1) * 100$	18290 personas vulnerables con carencias sociales 2023	18000 personas vulnerables con carencias sociales 2024	Informe Anual de la Situación de pobreza y rezago social 2023 y 2024, Cuautlancingo. https://www.gob.mx/cms/uploads/attachment/file/612668/Informe_anual_2021_mun_21041.pdf	La población con pobreza moderada acude a recibir los servicios del DIF
COMPONENTE 9	Impacto poblacional logrado	Porcentaje de población impactada	(Personas beneficiadas/Personas a beneficiar)*100	1200 personas a beneficiar	1200 personas beneficiadas	Evidencia fotográfica y lista de asistencia	La población asiste a los eventos
ACTIVIDAD 1	Realizar 1 etapa de actividades con personas que se encuentran en estado de vulnerabilidad					Evidencia fotográfica, lista de asistencia	La población asiste a los eventos
ACTIVIDAD 2	Celebrar 1 convenio de colaboración para gestionar lentes y/o aparatos visuales y/o auditivos					Evidencia fotográfica y lista de asistencia	Se logran acuerdos para firmar el convenio de colaboración
ACTIVIDAD 3	Realizar 1 actividad con recursos municipales, estatales, federales o de la iniciativa privada					Evidencia fotográfica y lista de asistencia	Existe colaboración por parte de las autoridades estatales, federales o de la iniciativa privada para coadyuvar con el municipio
ACTIVIDAD 4	Realizar 1 actividad en conmemoración del día del abuelo					Evidencia fotográfica	La población asiste a los eventos
ACTIVIDAD 5	Realizar 1 actividad en conmemoración de día mundial del discapacitado					Evidencia fotográfica	La población asiste a los eventos